

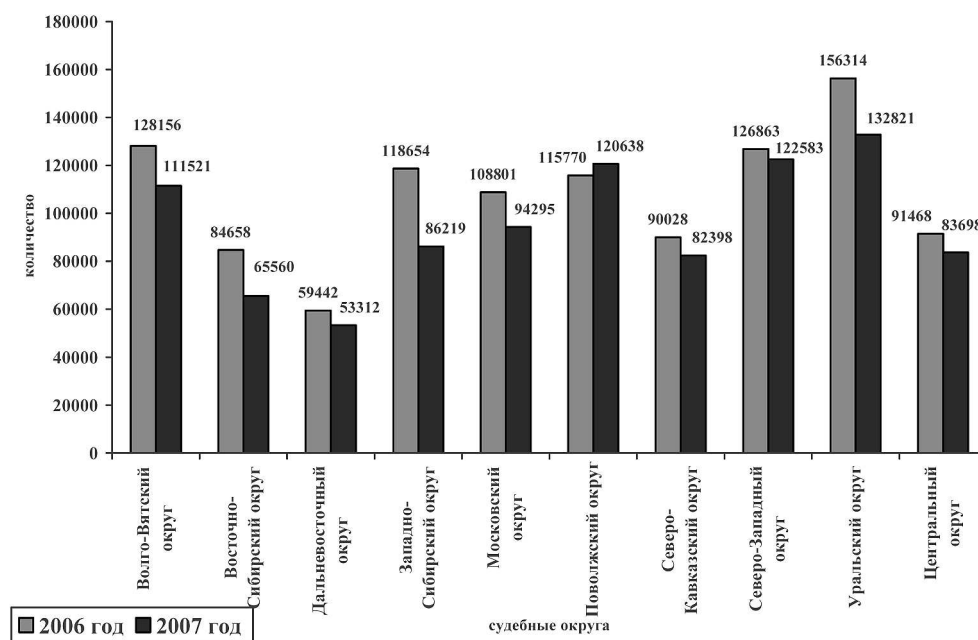
СТАТИСТИЧЕСКИЕ ПОКАЗАТЕЛИ о работе арбитражных судов Российской Федерации за 2007 год

Проведенная арбитражными судами работа в отчетном периоде характеризуется следующими статистическими показателями.

1. Поступление заявлений, исковых заявлений

В 2007 году на рассмотрение в арбитражные суды поступило 953 045 исковых заявлений и заявлений (далее — заявлений). Это на 11,8% меньше, чем в 2006 году (2006 году — 1 080 154 заявления).

Сведения о количестве поступивших
на рассмотрение заявлений по судебным округам



Проведенный анализ показал, что продолжающаяся тенденция к снижению числа поступающих в суды заявлений связана, как и в предыдущий отчетный период, с действием Федерального закона от 04.11.2005 № 137-ФЗ «О внесении изменений в некоторые законодательные акты Российской Федерации и признании утратившими силу некоторых положений законодательных актов Российской Федерации в связи с осуществлением мер по совершенствованию административных процедур урегулирования споров».

О работе арбитражных судов за 2007 год

Так, количество поступивших заявлений по спорам, возникающим из административных правоотношений, уменьшилось в отчетном периоде на 95 398 и составило 468 833 заявления. Однако темпы сокращения поступления заявлений этой категории дел замедлились. Если в 2006 году число поступивших в суды заявлений по экономическим спорам, возникающим из административных и иных публичных правоотношений, по сравнению с 2005 годом снизилось более чем в два раза, то в прошедшем году количество таких заявлений уменьшилось всего на 16,9%. К тому же в девяти арбитражных судах наблюдается рост поступления указанных заявлений в среднем на 10–20% (арбитражные суды Республики Коми, Республики Татарстан, Пензенской области и другие), а в десяти судах — на 30–60% (арбитражные суды Республики Марий-Эл, Калининградской, Псковской, Ростовской, Саратовской областей, города Санкт-Петербурга и Ленинградской области и другие).

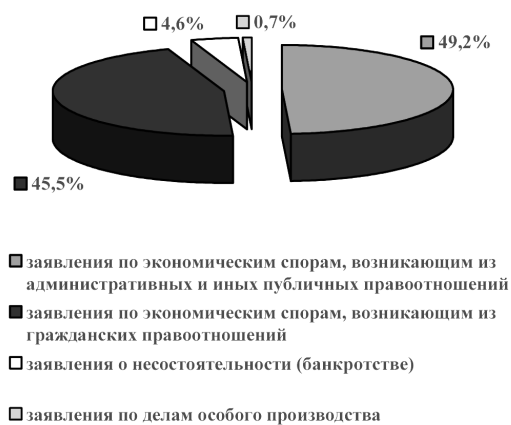
Почти в два раза сократилось количество поступивших заявлений о признании должников банкротами. Если в 2006 году в арбитражные суды поступило 91 431 заявление, то в отчетном периоде — 44 255 заявлений.

На 5,2% уменьшилось число поступивших заявлений об установлении фактов, имеющих юридическое значение: 2006 год — 5134 заявления, 2007 год — 4869 заявлений.

Практически на том же уровне осталось количество поступивших в суды заявлений об оспаривании решений третейских судов и о выдаче исполнительных листов на принудительное исполнение решений третейских судов: 2006 год — 1778 заявлений, 2007 год — 1799 заявлений. О признании и приведении в исполнение решений иностранных судов и иностранных арбитражных решений поступило всего 118 заявлений.

Таким образом, из общего числа поступивших в арбитражные суды заявлений:

- заявления по экономическим спорам, возникающим из административных и иных публичных правоотношений, составили 49,2% (2006 год — 52,2%),
- заявления по экономическим спорам, возникающим из гражданских правоотношений, — 45,5% (2006 год — 38,7%),
- заявления о несостоятельности (банкротстве) — 4,6%,
- заявления по делам особого производства — менее 1%.



В прошедшем году по основаниям, предусмотренным Арбитражным процессуальным кодексом Российской Федерации, возвращено 79 249 заявлений. По сравнению с прошлым отчетным периодом доля возвращенных заявлений несколько возросла. Так, в 2006 году было возвращено 7,6% поступивших в суды заявлений, в 2007 году — 8,3%. По сообщениям руководителей арбитражных судов в 70—75% случаев заявления возвращаются в связи с неустранением обстоятельств, послуживших основанием для оставления заявлений без движения.

Обращает на себя внимание, что удельный вес возвращенных заявлений существенно отличается в зависимости от характера спора. Так, по делам, возникающим из гражданских правоотношений, возвращено 9,5% поступивших заявлений; по делам, возникающим из административных правоотношений, — 4,9%, а по делам о несостоятельности (банкротстве) — 32,1% от числа поступивших заявлений. То обстоятельство, что почти каждое третье заявление о признании должника банкротом не принимается к производству, объясняется поступлением большого числа заявлений налоговых органов о признании банкротом юридического лица, отвечающего признакам недействующего юридического лица.

В отчетном периоде при поступлении заявлений государственная пошлина была уплачена по 52,7% дел (2006 год — по 35,0% дел). По 40,3% дел, рассмотренных судами, заявителями являлись органы, освобожденные в соответствии с действующим законодательством от уплаты госпошлины. Кроме того, арбитражными судами удовлетворено 63 435 ходатайств об отсрочке уплаты госпошлины, что составляет 14,8% от количества дел, рассмотренных без уплаты госпошлины.

Согласно статистическим данным, в 2007 году сумма госпошлины, перечисленная в доход федерального бюджета по делам, рассмотренным арбитражными судами, составила 2225 млн рублей. По результатам рассмотрения дел инспекциям Федеральной налоговой службы выдано 287 299 исполнительных листов на взыскание госпошлины на сумму 1115 млн рублей.

Данные по уплате госпошлины в течение нескольких отчетных периодов представлены в сравнительной таблице.

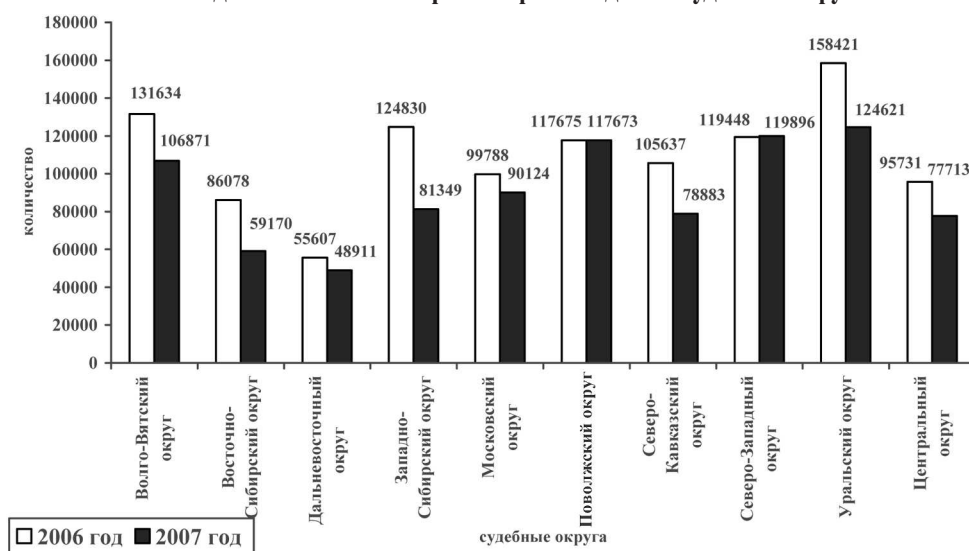
О работе арбитражных судов за 2007 год

	2004 г.	2005 г.	2006 г.	2007 г.
Рассмотрено всего дел	1 215 590	1 467 368	1 094 849	90 5211
Рассмотрено дел без уплаты госпошлины	909 753 (74,8%)	112 6674 (76,8%)	711 400 (65,0%)	428 608 (47,3%)
<i>из них:</i>				
истец освобожден от уплаты госпошлины	819765	1040757	635352	364453
удовлетворено ходатайств о рассрочке уплаты госпошлины	1011	877	800	720
на сумму	24 млн руб.	9 млн руб.	9 млн руб.	23 млн руб.
удовлетворено ходатайств об отсрочке уплаты госпошлины	88 977	85 040	75 248	63 435
% от количества дел, рассмотренных без уплаты госпошлины	9,8	7,5	10,6	14,8
% от количества рассмотренных дел	7,3	5,8	6,9	7,0
на сумму	758 млн руб.	641 млн руб.	616 млн руб.	556 млн руб.
Выдано исполнительных листов налоговым органам на взыскание госпошлины	652 508	770 051	546 722	287 299
на сумму	1220 млн руб.	1549 млн руб.	1344 млн руб.	1115 млн руб.
Сумма госпошлины, перечисленная в федеральный бюджет по делам, рассмотренным арбитражными судами (по данным арбитражных судов)	1474 млн руб.	1630 млн руб.	2035 млн руб.	2225 млн руб.

2. Рассмотрение дел в первой инстанции

Количество рассмотренных дел в первой инстанции уменьшилось в отчетном периоде на 17,3%: 2006 год — 1 094 849 дел, 2007 год — 905 211 дел.

Сведения о количестве рассмотренных дел по судебным округам



Вестник Высшего Арбитражного Суда Российской Федерации № 4/2008

В соответствии с нормами Арбитражного процессуального кодекса Российской Федерации в порядке упрощенного производства рассмотрено 36 485 дел, или 4,0% от общего количества рассмотренных дел, что несколько меньше, чем в 2006 году: 73 119, или 6,7%, дел. Это связано с сокращением количества дел, по которым, как правило, применялась процедура упрощенного производства, а именно дел о взыскании обязательных платежей и санкций.

Арбитражные заседатели принимали участие в рассмотрении 1220 дел (2006 год — 953 дела).

Анализ статистических данных показывает, что рассмотрение 184 282, или 20,4%, дел закончилось в судах первой инстанции в отчетном периоде прекращением производства (2006 год — 227 089, или 20,7%, дел). При этом в 21 630 случаях (11,7% от количества прекращенных производством дел) производство прекращалось в связи с заключением мирового соглашения.

Данные о прекращении производства по делам в связи с заключением мировых соглашений приведены в таблице.

	2004 г.	2005 г.	2006 г.	2007 г.
Рассмотрено всего дел в первой инстанции	1 215 590	1 467 368	1 094 849	905 211
Прекращено производство по делам в связи с утверждением мирового соглашения	26 568	25 536	22 725	22 300
% к количеству рассмотренных дел в первой инстанции	2,2	1,7	2,1	2,5
<i>в том числе:</i>				
в первой инстанции	25 857	24 733	21 960	21 630
в апелляционной инстанции	651	745	704	593
в кассационной инстанции	60	58	61	77
<i>из них:</i>				
по экономическим спорам, возникающим из гражданских правоотношений	25 344	24 304	21 629	21 324
% к количеству рассмотренных дел, возникающих из гражданских правоотношений	7,0	6,7	5,8	5,5

О работе арбитражных судов за 2007 год

В 2007 году арбитражными судами рассмотрено 14 514 дел по заявлениям и искам прокуроров, что на 9,2% больше, чем за прошлый отчетный период (2006 год — 13 288 дел). Удовлетворены требования по 53,5% таких дел (2006 год — по 45,8% дел). Согласно информации руководителей арбитражных судов, более половины дел, рассмотренных с участием прокуроров, являлись делами о привлечении к административной ответственности.

	2006 г.	2007 г.	Увеличение (уменьшение) %
Рассмотрено дел с участием Прокуратуры Российской Федерации	13 288	14 514	+ 1 226 (9,2 %)
% к количеству всех рассмотренных дел	1,2	1,6	
из них:			
удовлетворены требования	6092 (45,8%)	7771 (53,5%)	
Заявлено требований на сумму (млн руб.)	1064,5	289,8	
Удовлетворено требований на сумму (млн руб.)	219,3	133,0	
Поступило представлений о пересмотре судебных актов в порядке надзора	29	12	
<i>% к количеству всех поступивших заявлений, представлений</i>	0,1	0,06	
Передано дел в Президиум ВАС РФ по результатам рассмотрения представлений	9	2	
<i>% к количеству всех рассмотренных заявлений, представлений</i>	0,05	0,01	

Вестник Высшего Арбитражного Суда Российской Федерации № 4/2008

С участием иностранных лиц рассмотрено 1338 дел (2006 год — 1320 дел), исполнено 218 судебных поручений иностранных судов.

	2004 г.	2005 г.	2006 г.	2007 г.
Разрешено всего дел	1 215 590	1 467 368	1 094 849	905 211
<i>из них:</i>				
с участием иностранных лиц (% к кол-ву рассмотренных дел)	1270 0,10	1200 0,08	1320 0,12	1338 0,15
<i>в том числе стран СНГ</i>	385	363	384	501
удовлетворены требования	621 (48,9%)	583 (48,6%)	678 (51,4%)	696 (52,0%)
<i>в том числе стран СНГ</i>	239	215	244	347
заявлено требований на сумму (млн руб.)	28 931	19 813	5811	670
удовлетворены требования на сумму (млн руб.)	3103	14 377	2628	575
Исполнено судебных поручений иностраных судов	60	126	211	288
Рассмотрено заявлений иностраных лиц о применении обеспечительных мер	106	149	73	162
Рассмотрено дел с участием иностраных лиц в кассационной инстанции	392	313	275	330

По состоянию на 01.01.2008 в производстве арбитражных судов находилось 209 306 дел. Из них по 14 465 делам (6,9% от числа неоконченных дел) производство было приостановлено, причем по 2184 делам уже свыше года.

Следует отметить, что производство по 84% дел приостановлено по основаниям, предусмотренным статьей 143 Арбитражного процессуального кодекса Российской Федерации. Практически все эти дела (95%) приостановлены в связи с невозможностью рассмотрения дела до разрешения другого дела, как правило, арбитражным судом.

2.1 Дела, рассмотренные в порядке административного судопроизводства

В таблице приведены данные о динамике рассмотрения арбитражными судами дел по экономическим спорам, вытекающим из административных правоотношений.

О работе арбитражных судов за 2007 год

	2004	2005	± к 2004	2006	± к 2005	2007	± к 2006
Рассмотрено всего дел	1 215 590	1 467 368	251 778 20,7%	1 094 849	-372 519 -25,4%	905 211	-189 638 -17,3%
<i>из них:</i> возникающих из административных правоотношений	823 236	1 080 559	257 323	654 920	-425 639	444 296	-210 624
<i>% к общему количеству рассмотренных дел</i>	67,7	73,6	31,3%	59,8	-39,4%	49,1	-32,2%
<i>в том числе:</i> связанных с применением налогового законодательства	350 391	425 236	74 845 21,4%	267 195	-158 041 -37,2%	115 031	-152 164 -56,9%
<i>из них:</i> об оспаривании ненормативных правовых актов	42 038	48 369		56 816		60 135	
о взыскании обязательных платежей и санкций	297 213	369 865		201 654		45 503	
заявлено требований на сумму (млн руб.)	293 862	680 706		160 451		77 859	
удовлетворено требований на сумму (млн руб.)	237 162	104 099		100 547		42 298	
об оспаривании ненормативных правовых актов, решений и действий гос. органов, органов местного самоуправления, иных органов и должностных лиц (<i>кроме налоговых споров</i>)	25 989	26 684	695 2,7%	32 250	5 566 20,9%	37 956	5 706 17,7%
об оспаривании нормативных правовых актов	929	903	-26 -2,8%	1 028	125 13,8%	1 131	103 10,0%
о взыскании с организаций и граждан обязательных платежей и санкций, если не предусмотрен иной порядок их взыскания (<i>по искам Пенсионного фонда, Фонда социального страхования и других</i>)	396 297	583 399	+ в 1,5 раза	290 727	- в 2 раза	199 704	-91 023 -31,3%
заявлено требований на сумму (млн руб.)	26 098	67 102		42 074		22 672	
удовлетворено требований на сумму (млн руб.)	13 563	18 047		17 078		11 526	
об административных правонарушениях	35 496	40 413	4 917 13,9%	59 192	18 779 46,5%	82 666	23 474 39,7%
<i>из них:</i> об оспаривании решений административных органов о привлечении к административной ответственности	18 757	20 856	2 099 11,2%	30 192	9 336 44,8%	40 512	10 320 34,2%
о привлечении к административной ответственности	16 739	19 557	2 818 16,8%	29 000	9 443 48,3%	42 154	13 154 45,4%
наложены штрафы на сумму (млн руб.)	50,2	74,1		160,5		352,1	

В 2007 году продолжилось уменьшение числа дел по экономическим спорам, возникающим из административных правоотношений. Их количество в отчетном периоде сократилось на 32,2%. Удельный вес этих дел в общем количестве рассмотренных дел также снизился: с 59,8 до 49,1%.

Это вызвано прежде всего уменьшением числа дел, связанных с применением налогового законодательства, а именно дел о взыскании обязательных платежей и санкций налоговыми органами. По сравнению с 2006 годом количество названных дел уменьшилось более чем в четыре раза: 2006 год — 201 654 дела, 2007 год — 45 503 дела. Это объясняется изменением норм налогового законодательства в части взыскания обязательных платежей и санкций.

На 31,3% (с 290 727 в 2006 году до 199 704 в 2007 году) сократилось и число дел о взыскании страховых взносов по требованиям Пенсионного фонда Российской Федерации. Вместе с тем в ряде арбитражных судов (Республики Марий-Эл, Псковской, Ростовской областей и других) количество дел о взыскании обязательных платежей и санкций территориальными органами Пенсионного фонда Российской Федерации, наоборот, увеличилось на 30—80% за счет дел о взыскании санкций за нарушения в области персонифицированного учета.

За отчетный период увеличилось количество рассмотренных дел об оспаривании ненормативных правовых актов, решений и действий государственных органов, органов местного самоуправления и иных органов, должностных лиц: с 89 066 в 2006 году до 98 091 в 2007 году, или на 10,1%.

В их числе дела об оспаривании ненормативных правовых актов налоговых органов составляют 60 135, или 61,3% (2006 год — 56 816, или 63,7% дел). Требования по 76% указанных дел арбитражными судами были удовлетворены.

Продолжился рост количества дел, связанных с применением норм Кодекса Российской Федерации об административных правонарушениях.

По сравнению с 2006 годом число названных дел выросло на 39,7%. При этом дела об оспаривании решений административных органов о привлечении к административной ответственности увеличились на 34,2% (2006 год — 30 192 дела, 2007 год — 40 512 дел), а дела о привлечении к административной ответственности — на 45,4% (2006 год — 29 000 дел, 2007 год — 42 154 дела).

Среди дел об оспаривании решений административных органов о привлечении к административной ответственности почти треть (12 855, или 31,7%) составляют дела об оспаривании решений налоговых органов. В 52,0% случаев заявленные требования по этим делам были удовлетворены.

По 9,1% дел этой категории, рассмотренных арбитражными судами, оспаривались решения таможенных органов о привлечении к административной ответственности юридических лиц и индивидуальных предпринимателей.

Об оспаривании решений органов экологического контроля и органов, осуществляющих контроль за использованием земли, было рассмотрено 2526 и 1447 дел соответственно, или 6,2 и 4,6% от общего числа дел об оспаривании реше-

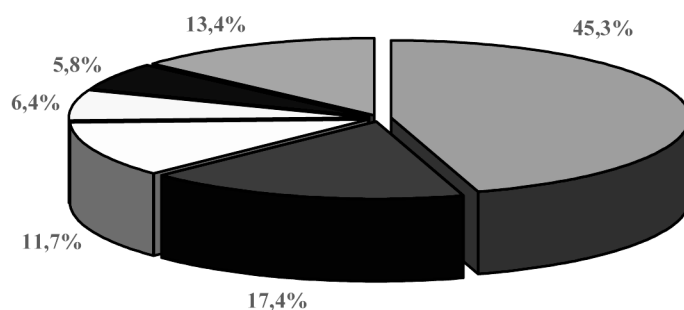
О работе арбитражных судов за 2007 год

ний административных органов о привлечении к административной ответственности.

Анализ статистических данных по делам об оспаривании решений административных органов о привлечении к административной ответственности, по которым требования заявителей были удовлетворены, свидетельствует, что чаще отменялись решения органов, осуществляющих контроль за использованием земли (67,0%), органов экологического контроля (62,4%), таможенных органов (61,1%).

Что касается дел о привлечении к административной ответственности, то, как и в 2006 году, наиболее часто арбитражными судами рассматривались заявления государственных органов о привлечении к административной ответственности за осуществление предпринимательской деятельности без государственной регистрации — 19 109 заявлений; за нарушение требований по производству, обороту, продаже этилового спирта, алкогольной продукции — 7314 заявлений; за нарушения требований государственных стандартов — 4929 заявлений, за незаконное использование товарного знака — 2699 заявлений, за нарушения законодательства о банкротстве — 2463 заявления.

Сведения о составе дел о привлечении к административной ответственности



- о привлечении к административной ответственности за осуществление предпринимательской деятельности без государственной регистрации
- за нарушение требований по производству, обороту, продаже этилового спирта, алкогольной продукции
- за нарушения требований государственных стандартов
- за незаконное использование товарного знака
- за нарушения законодательства о банкротстве
- иные

Следует отметить, что по сравнению с 2006 годом количество дел о привлечении к административной ответственности за незаконное использование товарного знака и за нарушения законодательства о банкротстве увеличилось практически в два раза.

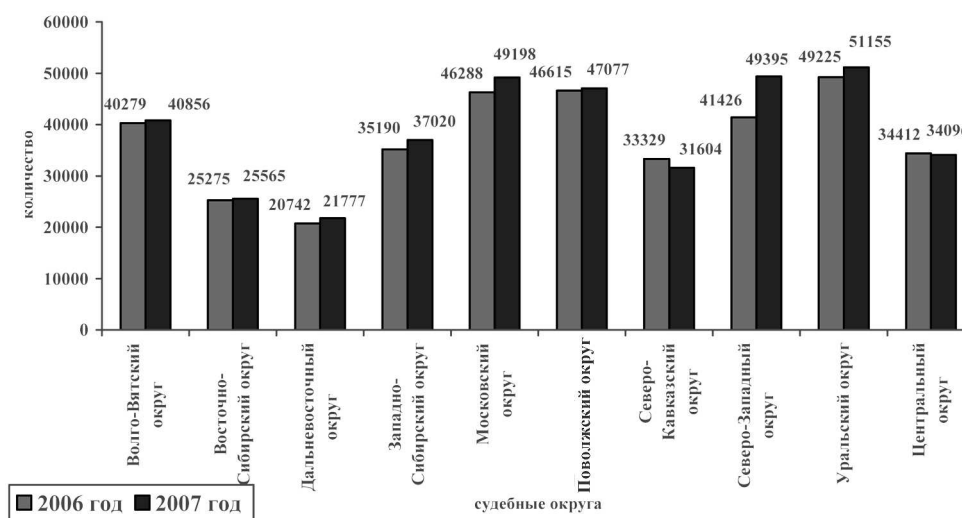
По 29 400 делам юридические лица и индивидуальные предприниматели были привлечены к ответственности в виде административного штрафа, а подлежащая взысканию сумма по вынесенным решениям составила 352,1 млн рублей. Кроме того, согласно информации арбитражных судов, по 41 делу приняты решения о применении меры административного наказания в виде дисквалификации лиц за неправомерные действия при банкротстве.

Согласно статистическим данным, в 2007 году арбитражными судами рассмотрено 1131 дело об оспаривании нормативных правовых актов государственных органов и органов местного самоуправления. В 2006 году было рассмотрено 1028 названных дел. По данной категории удовлетворялись требования по 26,6% дел.

2.2 Дела, рассмотренные в порядке искового судопроизводства

Количество рассмотренных дел, возникающих из гражданских правоотношений, увеличилось в отчетном периоде на 4,0%. Если в 2006 году арбитражными судами было рассмотрено 372 781 дело в порядке искового производства, то в 2007 году — 387 743 дела.

Сведения о количестве рассмотренных дел, возникающих из гражданских правоотношений, по судебным округам



Среди дел по спорам, возникающим из гражданских правоотношений, по-прежнему наибольшее число составляют дела о неисполнении либо ненадлежащем исполнении обязательств по договорам. Количество указанных дел увеличилось за отчетный период на 5,0%: 2006 год — 249 935 дел, 2007 год — 262 539 дел.

О работе арбитражных судов за 2007 год

Если рассматривать отдельные виды договоров, то возросло число дел по договорам энергоснабжения — на 9,0%, поставки — на 6,5, перевозки — на 15,8, займа — на 12,3%. Более чем в два раза увеличилось количество рассмотренных дел по договору страхования: 2006 год — 3840 дел, 2007 год — 7992 дела.

Вместе с тем наблюдается уменьшение числа рассматриваемых судами дел по спорам, связанным с неисполнением договоров купли-продажи (на 14,4%), аренды (на 6,9%), кредита (на 4,7%).

Сократилось и число рассмотренных дел по спорам, связанным с неисполнением договоров банковского счета (на 3,9%), комиссии (на 2,6%), контрактации (на 19,4%). Доля названных дел в общем объеме рассмотренных дел о неисполнении обязательств по договорам составляет менее 1%.

В прошедшем году продолжилось сокращение числа рассмотренных дел о создании, реорганизации и ликвидации организаций. В сравнении с 2006 годом число указанных дел сократилось на 36,8% (2006 год — 2197 дел, 2007 год — 1389 дел). В отчетном периоде на 22,0% больше рассмотрено дел по спорам о заключении, изменении, расторжении договоров: 2006 год — 8657 дел, 2007 год — 10 563 дела. На 3,0% больше рассмотрено дел о признании права собственности: 2006 год — 26 359 дел, 2007 год — 27 159 дел. Незначительно возросло количество дел о защите деловой репутации: 2006 год — 723 дела, 2007 год — 805 дел.

Отмечается и рост числа дел, связанных с защитой интеллектуальной собственности: 2006 год — 1455 дел, 2007 год — 1831 дело. В связи с введением в действие части IV Гражданского кодекса Российской Федерации прогнозируется дальнейший рост числа таких дел.

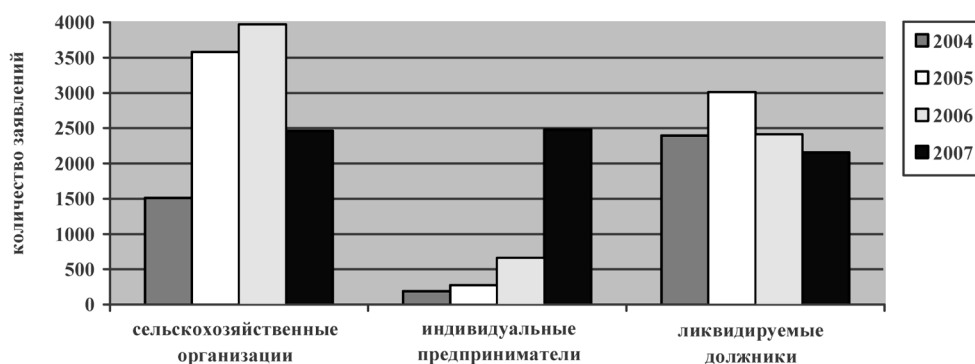
2.3 Дела о несостоятельности (банкротстве)

Отчетный период характеризуется резким сокращением числа поступивших заявлений о признании должников банкротами.

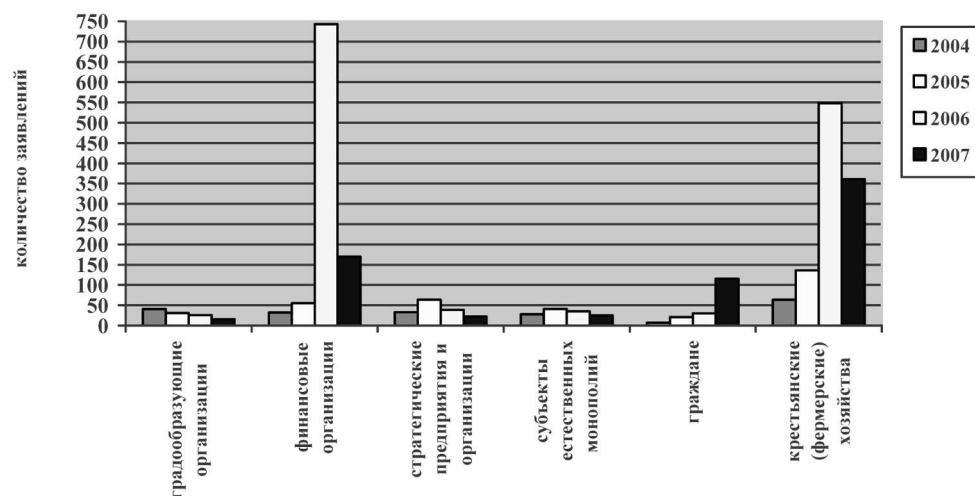
В 2007 году в арбитражные суды поступило 44 255 заявлений о несостоятельности (банкротстве). Это в 2,1 раза меньше, чем за прошлый отчетный период (91 431 заявление). Такое уменьшение количества поступивших заявлений обусловлено принятием Постановления Пленума Высшего Арбитражного Суда Российской Федерации от 20.12.2006 № 67 «О некоторых вопросах практики применения положений законодательства о банкротстве отсутствующих должников и прекращении недействующих юридических лиц» и, как следствие, сокращением числа поступивших заявлений о признании банкротами отсутствующих должников в 3,4 раза. Так, если в 2006 году от уполномоченных органов поступило 67 828 заявлений о признании банкротами отсутствующих должников, то в отчетном периоде число указанных заявлений составило 20 035.

При этом увеличилось количество поступивших заявлений о признании несостоятельными (банкротом) граждан и индивидуальных предпринимателей.

**Сведения о поступлении в арбитражные суды заявлений
о признании банкротом по некоторым категориям должников**



**Сведения о поступлении в арбитражные суды заявлений
о признании банкротом по некоторым категориям должников**



Более 75% заявлений о признании должников банкротами (33 738 заявлений) поступило от уполномоченных органов. Доля заявлений, поданных должниками, увеличилась с 6,8% в 2006 году (6228 заявлений) до 13,1% в 2007 году (5779 заявлений). От конкурсных кредиторов в отчетном периоде поступило 4738 заявлений, или 10,7% (2006 год — 5675 заявлений, или 6,2%).

По результатам рассмотрения 30 015 заявлений, принятых к производству в отчетном периоде, процедура наблюдения была введена по 8875 делам. В 81,0% случаях по результатам проведения процедуры наблюдения приняты решения о признании должников банкротами и открытии конкурсного производства.

О работе арбитражных судов за 2007 год

Процедуры, направленные на восстановление платежеспособности должников, проводились в прошедшем году в отношении 785 должников.

Случаи, когда в отношении должников вводилась процедура финансового оздоровления, по-прежнему единичны. В 2007 году только в отношении 13 должников введена такая процедура (2006 год — 21).

Процедура внешнего управления проводилась в отношении 752 должников (2006 год — 947).

По результатам проведения указанных процедур только по 44 делам производство было прекращено в связи с погашением задолженности и удовлетворением требований кредиторов.

По результатам рассмотрения дел принято 19 238 решений о признании должников банкротами и открытии конкурсного производства, в том числе по 1473 делам (7,7%) признаны банкротами государственные и муниципальные унитарные предприятия, по 104 (0,5%) — финансовые организации.

В отчетном периоде завершено производство по 66 816 делам о признании должников несостоятельными (банкротами), из них:

- по 563 делам — в связи с отказом в признании должника банкротом;
- по 48 457 делам — в связи с завершением конкурсного производства;
- по 17 501 делу производство было прекращено.

Значительное увеличение числа прекращенных производством дел о несостоятельности (2006 год — 6722) обусловлено применением арбитражными судами норм Федерального закона «О государственной регистрации юридических лиц и индивидуальных предпринимателей», предусматривающих возможность ликвидации должника, отвечающего признакам недееспособного юридического лица, во внесудебном порядке.

В рамках дел о банкротстве арбитражными судами рассмотрено 97 350 заявлений. Это на 18,4% меньше, чем в 2006 году (119 278 заявлений).

Из общего количества рассмотренных заявлений 70 548, или 72,5% составили заявления об установлении размера требований кредиторов, 2491, или 2,6% — заявления об отстранении арбитражных управляющих.

2.4 Иные дела

В 2007 году арбитражными судами рассмотрено 4540 дел об установлении фактов, имеющих юридическое значение. Это всего на 0,4% больше, чем за прошлый отчетный период (2006 год — 4523). Согласно статистическим данным, каждое третье дело об установлении фактов, имеющих юридическое значение,

оставлено без рассмотрения. По сообщениям арбитражных судов это объясняется тем, что большинство заявлений фактически содержали требования о признании права собственности на объекты недвижимости и были оставлены без рассмотрения на основании пункта 3 статьи 148 Арбитражного процессуального кодекса Российской Федерации.

Количество рассмотренных в отчетном периоде дел об оспаривании решений третейских судов и о выдаче исполнительных листов на принудительное исполнение решений третейских судов по сравнению с 2006 годом практически не изменилось: 2006 год — 1704 дела, 2007 год — 1710 дел.

3. Рассмотрение заявлений о применении обеспечительных мер

В отчетном периоде число обращений в арбитражные суды с заявлениями о принятии обеспечительных мер осталось на уровне 2006 года (2006 год — 48 954 заявления, 2007 год — 48 896 заявлений). По результатам рассмотрения заявлений в 44,2% случаев были вынесены определения о применении обеспечительных мер (в 2006 году — 44,7%).

В соответствии с нормами Арбитражного процессуального кодекса Российской Федерации судами рассмотрено 1118 заявлений о принятии предварительных обеспечительных мер, из которых 334, или 29,9% удовлетворены. Следует отметить, что количество рассмотренных заявлений об обеспечении имущественных интересов увеличилось в сравнении с 2006 годом на 72,6%.

Напротив, число рассмотренных заявлений об обеспечении иска и об обеспечении исполнения решений уменьшилось за прошедший год на 428, или на 1,1%: 2006 год — 48 306 заявлений, 2007 год — 47 778 заявлений. По результатам рассмотрения удовлетворено 21 258 заявлений, или 44,5%, что соответствует данным прошлого отчетного периода (2006 год — 21 283 заявления, или 44,6%).

Согласно статистическим данным, меры, связанные с запрещением ответчику и другим лицам совершать определенные действия, составляют 36,8% от общего количества принятых обеспечительных мер; 19,3% — связаны с наложением ареста на денежные средства или иное имущество, принадлежащее ответчику. В 7,4% случаев заявления о применении обеспечительных мер удовлетворены с приостановлением взыскания по исполнительному документу.

4. Исполнение судебных актов

Количество рассмотренных заявлений, касающихся исполнения судебных актов, в целом уменьшилось в 2007 году на 7,2%: 2006 год — 30 222 заявления, 2007 год — 28 050 заявлений. На 12,2% меньше рассмотрено заявлений о приостановлении, возобновлении и прекращении исполнительного производства, на 12,4 — об отложении исполнительных действий, на 8,3% — заявлений об отсрочке, рассрочке, изменении способа и порядка исполнения судебных актов.

О работе арбитражных судов за 2007 год

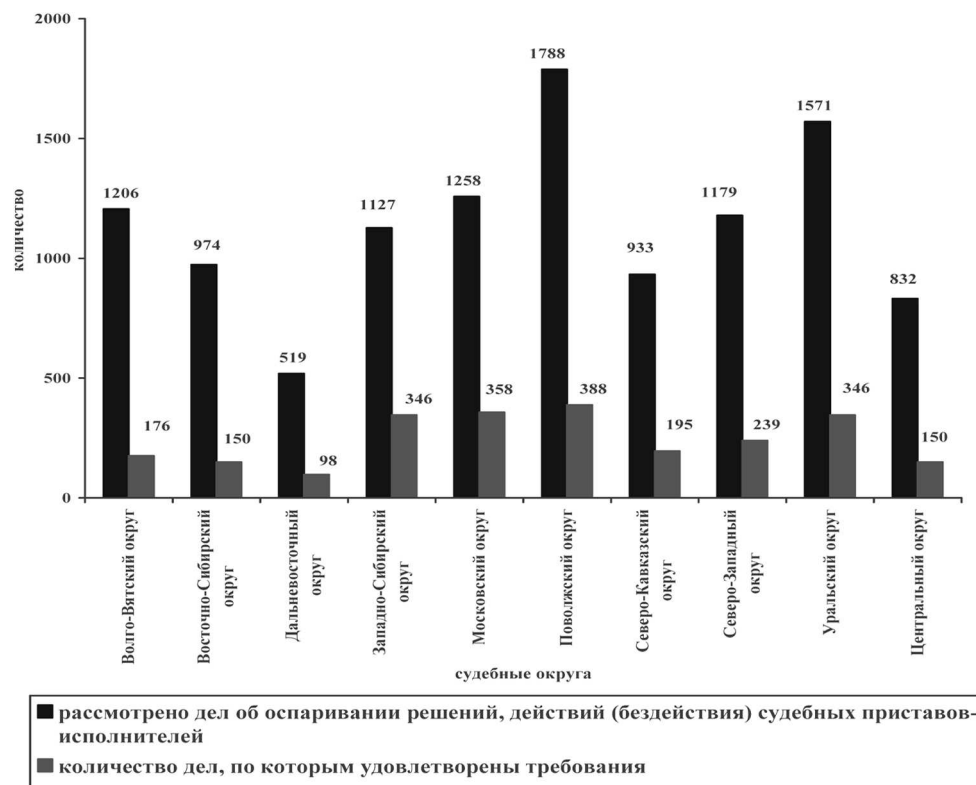
Вместе с тем наблюдается рост количества рассмотренных арбитражными судами заявлений о выдаче дубликата исполнительного листа (на 18,2%) и о восстановлении пропущенного срока для предъявления исполнительного листа к исполнению (на 22,6%).

В прошедшем году арбитражными судами выдано 713 424 исполнительных листа. По данным арбитражных судов, исполненными возвращен 282 981 исполнительный лист, что составляет 39,7% от числа выданных в отчетном периоде исполнительных листов.

	2005	2006	± к 2005	2007	± к 2006
Рассмотрено дел об оспаривании решений и действий (бездействия) судебных приставов-исполнителей	10 570	10 694	124 1,2%	11 387	693 6,5%
из них: требования удовлетворены	2630 24,9%	2 616 24,5%		2 446 21,5%	
Рассмотрено дел о возмещении убытков, причиненных судебными приставами-исполнителями	161	185	24 14,9%	134	-51 -27,6%
из них: требования удовлетворены	48 29,8%	75 40,5%		33 24,6%	
на сумму (в млн рублей)	64	311		71	
Рассмотрено заявлений в связи с совершением исполнительных действий	26 568	30 222	3654 13,8%	28 050	-2 172 -7,2%
в том числе: о восстановлении пропущенного срока для предъявления исполнительного листа к исполнению	292	243	-49 -16,8%	298	55 22,6%
о выдаче дубликата исполнительного листа	3 192	3 641	449 14,1%	4 304	663 18,2%
об отсрочке, рассрочке, изменении способа и порядка исполнения судебных актов	10 452	8 284	-2168 -20,7%	7 594	-690 -8,3%
об отложении исполнительных действий	735	691	-44 -6,0%	605	-86 -12,4%
по вопросам приостановления, возобновления и прекращения исполнительного производства	11 897	17 363	5 466 45,9%	15 249	-2 114 -12,2%
рассмотрено заявлений судебных приставов-исполнителей	972	844	-128 -13,2%	592	-252 -29,9%
удовлетворено	574 59,1%	459 54,4%		391 66,0%	
Выдано исполнительных листов	1502721	1 225 663		713 424	
из них: возвращено в арбитражные суды исполненных исполнительных документов	365 179	406 512	41 333 11,3%	282 981	-123 531 -30,4%
<i>% к кол-ву выданных в отчетном периоде исполнительных листов</i>	24,3%	33,2%		39,7%	

Вестник Высшего Арбитражного Суда Российской Федерации № 4/2008

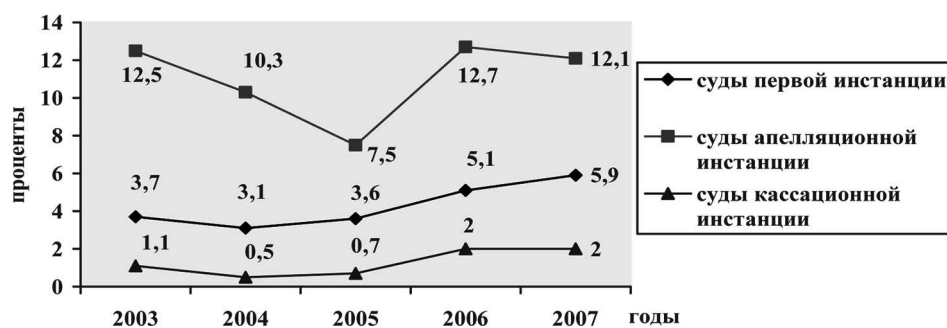
Согласно данным статистики, в 2007 году арбитражными судами рассмотрено 11 387 дел об оспаривании решений и действий судебных приставов-исполнителей. Это на 6,5% больше, чем в прошлом отчетном периоде: 2006 год — 10 694 дела. Постановления и действия судебных приставов-исполнителей были признаны незаконными по 21,5% дел (2006 год — по 24,5% дел).



5. Процессуальные сроки

Одним из основных показателей эффективности деятельности арбитражных судов является оперативность рассмотрения дел и жалоб.

Динамика нарушения процессуальных сроков при рассмотрении дел в арбитражных судах



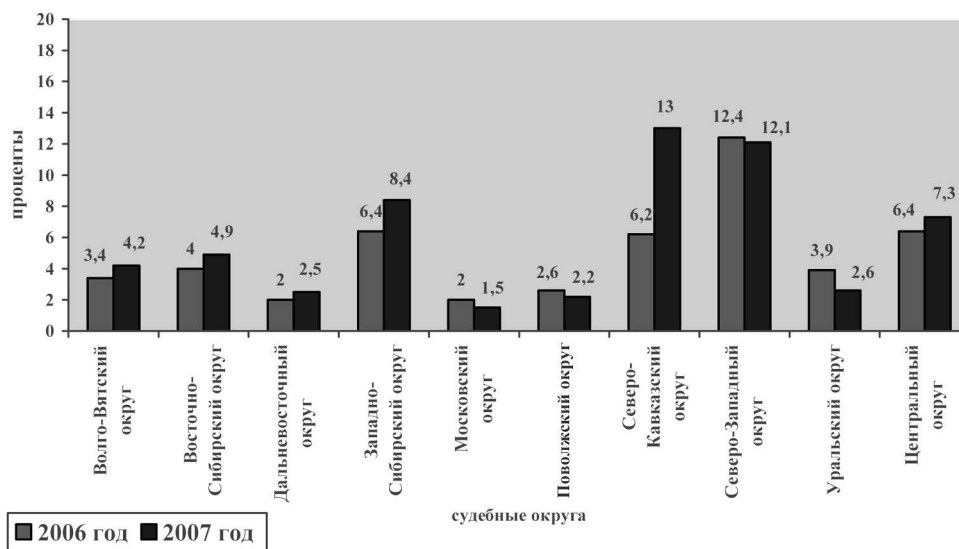
О работе арбитражных судов за 2007 год

Анализ материалов статистики показывает, что в 2007 году показатели, характеризующие процессуальные сроки рассмотрения дел, несколько ухудшились. Так, с нарушением установленных Арбитражным процессуальным кодексом Российской Федерации сроков в судах первой инстанции в прошедшем году рассмотрено 5,9% дел. В 2006 году доля таких дел составляла 5,1%. При этом по спорам, возникающим из гражданских правоотношений, процессуальные сроки нарушались при рассмотрении 6,9% дел (2006 год — по 5,8% дел), а по спорам, возникающим из административных правоотношений, по 5,9% дел (2006 год — по 5,2% дел).

В судах апелляционной инстанции этот показатель в два раза выше, хотя он несколько улучшился: 2006 год — 12,7%, 2007 год — 12,1%. Данный факт объясняется тем, что арбитражные апелляционные суды находятся в стадии формирования, штаты судей и работников аппаратов судов не полностью укомплектованы.

В кассационной инстанции с нарушением срока рассмотрено 2,0% дел (2006 год — 2,0% дел).

Сведения о доле дел, рассмотренных с нарушением срока, по судебным округам



В анализируемом периоде сроки рассмотрения дел в суде первой инстанции превышали средние показатели по России в 23 арбитражных судах субъектов Российской Федерации. В ряде арбитражных судов с нарушением срока рассматривалось от 15 до 25% дел. При этом судебная нагрузка в таких судах, как правило, превышала средний показатель по России на 17—60% и составляла 50—70 дел в месяц.

Вестник Высшего Арбитражного Суда Российской Федерации № 4/2008

Кроме высокой нагрузки, арбитражные суды указывают следующие основные причины нарушения процессуальных сроков:

- отложение судебного разбирательства в связи с неявкой в судебное заседание лиц, участвующих в деле, и иных участников арбитражного процесса;
- отложение судебного разбирательства в связи с необходимостью истребования либо представления доказательств по делу и ознакомления с ними лиц, участвующих в деле, и иных участников арбитражного процесса;
- отложение судебного разбирательства по ходатайствам лиц, участвующих в деле;
- неудовлетворительная организация работы, низкая исполнительская дисциплина судей и работников аппарата суда;
- злоупотребление своими правами сторонами по делу и иными участниками арбитражного процесса.

Показатели, характеризующие соблюдение процессуальных сроков при рассмотрении дел в апелляционной инстанции судами субъектов Российской Федерации и арбитражными апелляционными судами, разнятся незначительно. Так, в 2007 году арбитражными судами субъектов Российской Федерации в апелляционной инстанции рассмотрено с нарушением срока 11,9% дел, арбитражными апелляционными судами — 12,2% дел.

Согласно данным статистики, в прошедшем году более половины дел рассматривалось с нарушением срока в Первом арбитражном апелляционном суде (59,0%). Во Втором арбитражном апелляционном суде с нарушением срока рассмотрено 44,1% дел. Почти пятая часть дел в 2007 году рассматривалась с превышением сроков, установленных Арбитражным процессуальным кодексом Российской Федерации, в Четвертом и Двадцатом арбитражных апелляционных судах.

Руководители арбитражных апелляционных судов основными причинами нарушения процессуальных сроков рассмотрения дел по апелляционным жалобам называют высокую судебную нагрузку, вызванную неуккомплектованностью штатов, рост числа сложных (многоэпизодных) дел и ставят вопрос об увеличении штатной численности судей, а также увеличении сроков рассмотрения дел в апелляционной инстанции до двух месяцев путем внесения изменений в Арбитражный процессуальный кодекс Российской Федерации.

В кассационной инстанции наибольшее количество дел с нарушением срока в данном отчетном периоде рассмотрено федеральными арбитражными судами Северо-Кавказского, Поволжского и Московского округов: 5,0%, 4,0 и 3,7% соответственно.

Арбитражными судами субъектов Российской Федерации сроки рассылки судебных актов нарушались в прошедшем году по 1,1% дел, рассмотренных в

О работе арбитражных судов за 2007 год

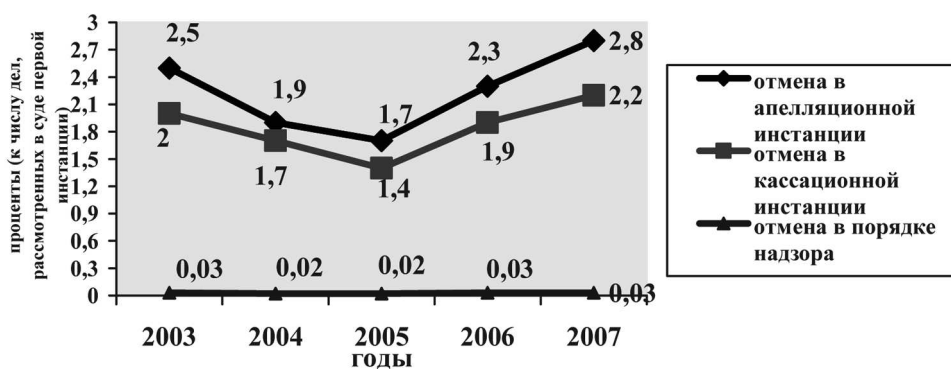
первой инстанции (2006 год — по 1,3% дел), и по 1,6% дел, рассмотренных в апелляционной инстанции (2006 год — по 2,3% дел), арбитражными апелляционными судами — по 6,7% дел (2006 год — по 3,6% дел).

Федеральными арбитражными судами округов с нарушением срока направлено незначительное число постановлений: по 0,7% дел (2006 год — по 0,3% дел).

6. Качество судебной работы

В прошедшем году при общем сокращении рассмотренных дел в первой инстанции увеличился процент обжалования принятых судебных актов во все инстанции, проверяющие их законность и обоснованность: в апелляционную инстанцию — с 12,5 до 16,3%, в кассационную инстанцию — с 9,1 до 11,9%, в надзорную инстанцию — с 1,8 до 2,4%.

Динамика показателя отмены судебных актов



Согласно статистическим данным, в 2007 году в апелляционной инстанции рассмотрено 129 012 дел, что на 11,4% больше, чем в 2006 году. В отчетном периоде осуществляли свою деятельность 19 арбитражных апелляционных судов. Из общего числа рассмотренных по апелляционным жалобам дел 92 727, или 71,9% рассмотрены арбитражными апелляционными судами (2006 год — 35,9%).

Апелляционной инстанцией отменены (изменены) судебные акты по 25 068 делам, что составляет 2,8% от числа дел, рассмотренных в первой инстанции (2006 год — 2,3%), в том числе отменено 16 292 решения и 3964 определения.

В 32 судах доля отмененных судебных актов составляет всего 1,5—2,0% (арбитражные суды Волго-Вятского, Поволжского, Центрального округов). В 14 судах показатель, характеризующий отмену судебных актов, составляет 3—4%. В ряде арбитражных судов субъектов Российской Федерации доля дел, по которым отменены и изменены судебные акты в апелляционной инстанции, значительно превысила средний показатель по России. Это арбитражные суды Республики Ингушетия (12,4%), Кабардино-Балкарской Республики (4,5%),

Приморского края (4,5%), Пермского края (5,4%), Волгоградской области (4,3%), Калининградской области (4,9%), Новосибирской области (5,5%), Омской области (4,5%), Сахалинской области (4,8%), Еврейской автономной области (5,1%).

Вместе с тем в 2007 году федеральными арбитражными судами округов отменено 12 055 постановлений судов апелляционной инстанции, что составляет 9,3% от всех принятых апелляционной инстанцией постановлений (2006 год — 9,9%). При этом по 9,1% дел оставлены в силе решения судов первой инстанции (2006 год — 11,0%).

В 2007 году в **кассационную инстанцию** поступило 107 733 жалобы (2006 год — 99 109 жалоб).

Чаще других в суды кассационной инстанции обжаловались судебные акты, принятые арбитражными судами: Московского округа — 18,1%, Восточно-Сибирского округа — 14,9, Западно-Сибирского округа — 13,6, Дальневосточного округа — 13,6%.

Федеральными арбитражными судами округов рассмотрено в прошедшем году 93 284 дела. Это на 6,2% больше, чем за прошлый отчетный период: 2006 год — 87 845 дел.

Анализ статистических данных свидетельствует, что в отчетном периоде уменьшилось число рассмотренных в кассационной инстанции дел, по которым законность и обоснованность судебных актов не проверялись в апелляционной инстанции. Если в 2006 году судами кассационной инстанции было рассмотрено 30 920 таких дел (35,2% от общего числа рассмотренных дел в кассационной инстанции), то в 2007 году рассмотрено 28 765, или 30,8% дел, не прошедших апелляционную инстанцию.

В кассационной инстанции в прошедшем году отменены и изменены судебные акты по 19 625 делам, что составляет 2,2% от количества рассмотренных дел в первой инстанции (2006 год — 1,9%).

По результатам рассмотрения дел в кассационной инстанции было отменено 15 098 решений и определений, а также 4307 постановлений, принятых арбитражными судами субъектов Российской Федерации в апелляционной инстанции (1,7% от числа дел, рассмотренных в первой инстанции, и 11,9% от числа дел, рассмотренных в апелляционной инстанции арбитражными судами субъектов Российской Федерации). Арбитражным апелляционным судам отменено в истекшем году 7751 постановление (8,4% от числа рассмотренных дел арбитражными апелляционными судами).

По данным статистики, в ряде арбитражных судов доля дел, по которым судом кассационной инстанции отменены судебные акты первой инстанции, превышает средний показатель по России в 1,5—3 раза. Это арбитражные суды Республики Ингушетия — 6,5%, Чукотского автономного округа — 4,6, Республи-

О работе арбитражных судов за 2007 год

ки Дагестан — 4,0, Республики Тыва — 3,6, Краснодарского края — 3,4, Карачаево-Черкесской Республики — 3,2, Самарской области — 3,1, Республики Калмыкия — 3,1% и другие.

В Девятом, Одиннадцатом, Тринадцатом, Шестнадцатом арбитражных апелляционных судах отменялось в кассационной инстанции от 10 до 14% постановлений.

В отчетном периоде в Высшем Арбитражном Суде Российской Федерации было рассмотрено 15 932 заявления о пересмотре постановлений кассационной инстанции **в порядке надзора**, что составляет 17,1% от общего числа принятых судами кассационной инстанции постановлений. По результатам их рассмотрения вынесено 339 определений о передаче дел в Президиум Высшего Арбитражного Суда Российской Федерации.

В 2007 году Президиум Высшего Арбитражного Суда Российской Федерации отменил 287 постановлений федеральных арбитражных судов округов, что составляет 0,3% от числа рассмотренных в кассационной инстанции дел (2006 год — 305 дел, или 0,3%).

Анализ данных судебной статистики о рассмотрении дел по категориям споров в судах апелляционной и кассационной инстанций свидетельствует, что прослеживаются тенденции, аналогичные для рассмотрения дел в судах первой инстанции. Так, наибольшее количество жалоб в отчетном периоде рассмотрено в апелляционной и кассационной инстанциях по делам, связанным с применением налогового законодательства, — 21,6 и 23,7% соответственно (% здесь и далее указан к общему числу рассмотренных дел в каждой инстанции); о неисполнении или ненадлежащем исполнении обязательств по договорам — 19,6 и 15,1%, по делам об административных правонарушениях — 10,1 и 10,0%; об оспаривании ненормативных правовых актов, решений и действий (бездействия) государственных органов, органов местного самоуправления, иных органов, должностных лиц — 7,9 и 13,0%.

Однако, несмотря на значительную долю перечисленных дел в общем объеме рассмотренных в апелляционной и кассационной инстанциях, процент отмены судебных актов по указанным делам составляет в среднем 2—3% (% указан к количеству рассмотренных дел в первой инстанции по соответствующей категории).

В апелляционную инстанцию обжаловалось примерно каждое третье решение, принятое судами первой инстанции по делам о заключении, изменении, расторжении договоров, о признании договоров недействительными, о приватизации, о ценных бумагах, о защите деловой репутации. Процент отмены по названным категориям дел составляет от 6,4 до 6,8% (% указан к количеству рассмотренных дел в первой инстанции по соответствующей категории). Также высок процент отмены по этим делам и в суде кассационной инстанции: от 4,5 до 7,2%.

В кассационную инстанцию обжаловалось 42,7% вынесенных определений об оспаривании решений третейских судов, 79,2% — о признании и приведении в исполнение решений иностранных судов и иностранных арбитражных решений. Отмена таких определений составила в 2007 году 12,8 и 17,9% соответственно.

Данные статистики показывают, что большая часть судебных актов отменялась в истекшем году в связи с нарушением или неправильным применением норм материального права. Так, в апелляционной и кассационной инстанциях по этому основанию было отменено 34,5 и 41,6% судебных актов соответственно. В связи с нарушением норм процессуального права отменено соответственно 16,1 и 29,7% судебных актов. Следует отметить, что в прошедшем году судами апелляционной и кассационной инстанций по 670 делам судебные акты были отменены в связи с утверждением мирового соглашения и по 1217 делам — в связи с отказом от иска.

В истекшем году в Высшем Арбитражном Суде Российской Федерации рассмотрено 17 455 заявлений о пересмотре судебных актов в порядке надзора. По результатам их рассмотрения 347 дел (2,0% от общего количества рассмотренных заявлений) передано в Президиум Высшего Арбитражного Суда Российской Федерации для пересмотра судебных актов в порядке надзора и 209 дел (1,2% от общего количества рассмотренных заявлений) направлено на рассмотрение в суды кассационной инстанции.

Президиумом Высшего Арбитражного Суда Российской Федерации рассмотрено 339 дел. Отменены и изменены в порядке надзора судебные акты по 293 делам.

7. Судебная нагрузка по рассмотрению дел и заявлений

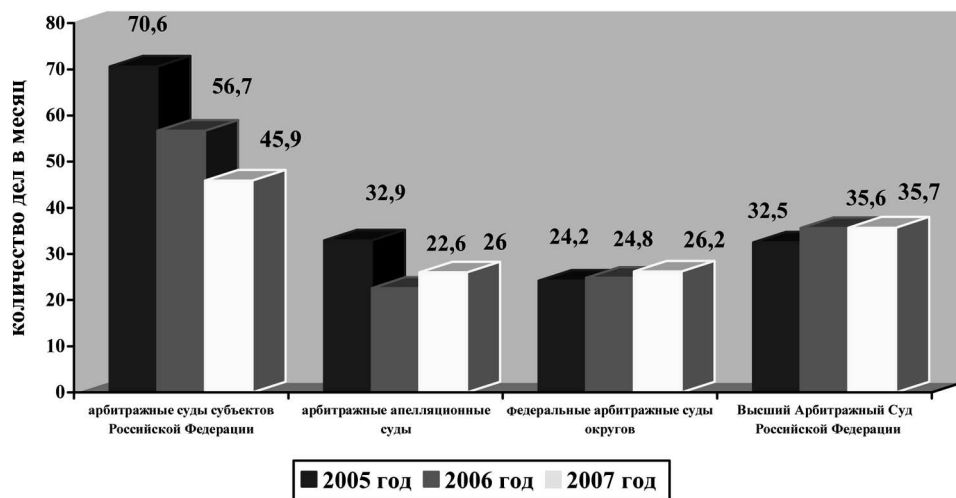
Согласно статистическим данным, судебная нагрузка в 2007 году в среднем по системе арбитражных судов составила 41 дело на одного судью в месяц.

С учетом рассмотренных заявлений в рамках дел о банкротстве, заявлений о применении обеспечительных мер и связанных с исполнением судебных актов нагрузка по рассмотрению дел и заявлений на одного судью в месяц составила:

- в арбитражных судах субъектов Российской Федерации — 45,9;
- в арбитражных апелляционных судах — 26,0;
- в федеральных арбитражных судах округов — 26,2;
- в Высшем Арбитражном Суде Российской Федерации — 35,7.

Анализ показателя, характеризующего судебную нагрузку, свидетельствует, что по сравнению с 2006 годом в среднем по системе арбитражных судов нагрузка снизилась на 18,5%.

О работе арбитражных судов за 2007 год



Вместе с тем в 27 из 81 суда субъектов Российской Федерации нагрузка судей по рассмотрению дел и заявлений осталась значительной и превышает средние показатели по арбитражным судам субъектов Российской Федерации и по системе в целом. В их числе арбитражные суды Нижегородской области (86 дел), города Санкт-Петербурга и Ленинградской области (75 дел), Республики Татарстан (74 дела), Саратовской области (73 дела), Ханты-Мансийского автономного округа (63 дела), Челябинской области (62 дела), Воронежской области (60 дел), Омской области (59 дел), Ярославской области (59 дел) и другие.

Контрольно-аналитическое управление