

# Статистические показатели работы арбитражных судов

## Отчет о работе арбитражных судов Российской Федерации в 2008 году

Деятельность арбитражных судов Российской Федерации в 2008 году осуществлялась в соответствии с задачами, определенными Федеральным конституционным законом «Об арбитражных судах в Российской Федерации» и была направлена на дальнейшее повышение качества и доступности правосудия, справедливое судебное разбирательство в установленные законом сроки, реализацию федеральной целевой программы «Развитие судебной системы России» на 2007–2011 годы.

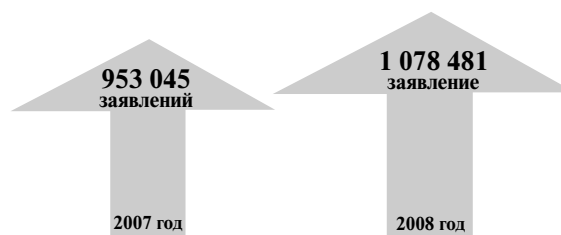
Проведенная арбитражными судами работа в отчетном периоде характеризуется следующими статистическими показателями.

### 1. Поступление исковых заявлений, заявлений

В 2008 году на рассмотрение в арбитражные суды поступило на 13,2% исковых заявлений и заявлений (далее — заявления) больше, чем в 2007 году.

Количество поступивших заявлений по экономическим спорам, возникающим из гражданских правоотношений, увеличилось на 25,4% и составило 543 019 заявлений (2007 год — 433 171 заявление).

После последовательного сокращения в течение двух предыдущих лет числа поступающих на рассмотрение в арбитражные суды заявлений по экономическим спорам, возникающим из административных и иных публичных правоотношений, в отчетном периоде их количество вновь увеличилось. Так, число таких заявлений по сравнению с показателем 2007 года возросло на 5,6%: 2007 год — 468 833 заявления, 2008 год — 495 025 заявлений.



#### Статистические показатели работы арбитражных судов

Согласно статистическим данным, значительный рост поступивших в суды заявлений произошел во второй половине прошедшего года. Так, во втором полугодии 2008 года по спорам, возникающим из гражданских правоотношений, поступило в 1,3 раза больше заявлений, чем в первом полугодии; а заявлений по спорам, возникающим из административных правоотношений, поступило почти в 2 раза больше, чем в первой половине года. Руководители арбитражных судов отмечают, что только за последние два месяца прошедшего года поступило около 20% всех заявлений.

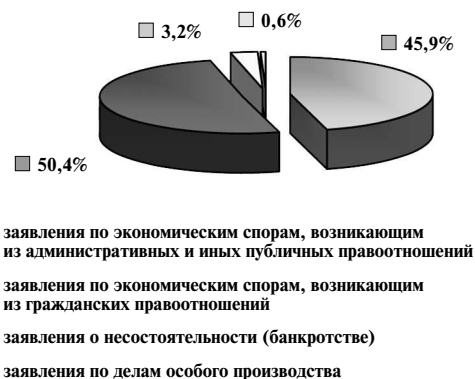
С 1710 в 2007 году до 2337 в 2008 году увеличилось количество поступивших в суды заявлений об оспаривании решений третейских судов и о выдаче исполнительных листов на принудительное исполнение решений третейских судов.

Напротив, в отчетном году продолжилось сокращение числа поступающих в суды заявлений о признании должников банкротами. Если в 2007 году в арбитражные суды поступило 44 255 заявлений о несостоятельности (банкротстве), то в отчетном периоде — 34 367 заявлений. Уменьшение составило 22,3%.

На 25,0% уменьшилось и число поступивших в суды заявлений об установлении фактов, имеющих юридическое значение: 2007 год — 4869 заявлений, 2008 год — 3635 заявлений.

О признании и приведении в исполнение решений иностранных судов и иностранных арбитражных решений поступило всего 98 заявлений.

Таким образом, из общего числа заявлений, поступивших в арбитражные суды, заявления по экономическим спорам, возникающим из гражданских правоотношений, составили 50,4% (2007 год — 45,5%), заявления по спорам, возникающим из административных и иных публичных правоотношений, — 45,9% (2007 год — 49,2%), о несостоятельности (банкротстве) — 3,2% (2007 год — 4,6%), заявления по делам особого производства — менее 1%.



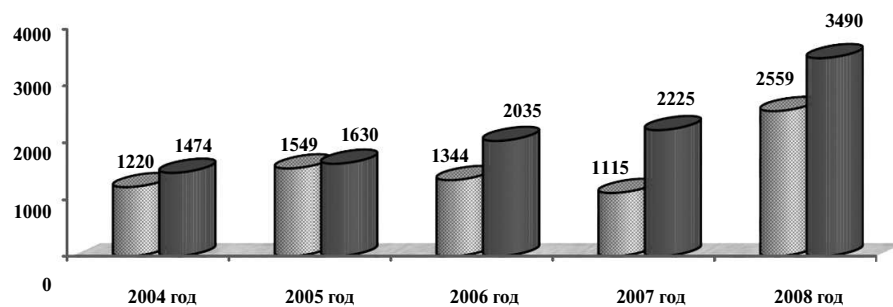
По сравнению с прошлым отчетным периодом доля возвращенных заявлений несколько уменьшилась. По основаниям, предусмотренным Арбитражным процессуальным кодексом Российской Федерации, возвращено 67 685 заявлений, что составляет 6,3% от числа поступивших заявлений (2007 год — 8,3%). По сообщениям руководителей арбитражных судов основной причиной возврата заявлений остается неустранение обстоятельств, послуживших основанием для оставления заявлений без движения. По этому основанию возвращаются заявления в 70–75% случаев. Примерно 20% заявлений возвращались судами по ходатайству заявителей.

## Вестник Высшего Арбитражного Суда Российской Федерации № 5/2009

В отчетном периоде при поступлении заявлений государственная пошлина была уплачена по 52,7% дел (2007 год — по 47,3% дел).

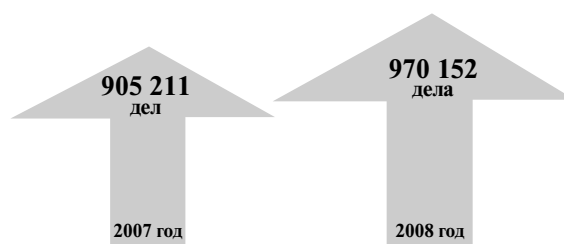
Необходимо отметить, что по 41,6% дел, рассмотренных судами, заявителями являлись органы, освобожденные в соответствии с действующим законодательством от уплаты госпошлины, либо ее уплата не предусмотрена законом. Кроме того, арбитражными судами удовлетворено 55 494 ходатайства о рассрочке и об отсрочке уплаты госпошлины, что составляет 5,7% от общего количества дел, поступивших на рассмотрение в арбитражные суды.

Согласно статистическим данным, в 2008 году сумма госпошлины, перечисленная в доход федерального бюджета по рассмотренным арбитражными судами делам, составила 3490 миллионов рублей. По результатам рассмотрения дел органами Федеральной налоговой службы выдано 274 307 исполнительных листов на взыскание госпошлины на сумму 2559 миллионов рублей.



- Выдано исполнительных листов налоговым органам на взыскание госпошлины на сумму (млн руб.)
- Сумма госпошлины, перечисленная в федеральный бюджет по делам, рассмотренным арбитражными судами (млн руб.)

## 2. Рассмотрение дел в первой инстанции



Количество рассмотренных дел в первой инстанции увеличилось в отчетном периоде на 7,2%.

Из числа рассмотренных судами споров заявленные требования были удовлетворены по 65,1% дел.

Объем имущественных требований, заявленных в истекшем году, составил 947,7 миллиарда рублей. По результатам рассмотрения дел в пользу заявителей было взыскано 505,5 миллиарда рублей, из них более 16 миллиардов рублей взыскано в бюджеты разных уровней.

## Статистические показатели работы арбитражных судов

В соответствии с нормами Арбитражного процессуального кодекса Российской Федерации в порядке упрощенного производства рассмотрено 30 139 дел, или 3,1% от общего количества рассмотренных дел, что несколько меньше, чем в 2007 году: 36 485, или 4,0%, дел.

Арбитражные заседатели принимали участие в рассмотрении 1584 дел (2007 год — 1220 дел).

Согласно данным статистики, в отчетном периоде прекращено производство по 195 852 делам (или по 20,2% дел, рассмотренных в судах первой инстанции). Этот показатель остался на уровне показателя 2007 года (прекращением производства завершено рассмотрение 184 282, или 20,4%, дел). При этом в прошедшем году в 25 437 случаях (13,0% от количества прекращенных производством дел, или 2,7% от числа рассмотренных дел) производство прекращено в связи с заключением мирового соглашения. По 132 112 делам (67,5% от количества прекращенных производством дел, или 13,6% от общего числа рассмотренных дел) производство прекращено в прошедшем году в связи с отказом истца от иска.

В 2008 году почти половина дел (482 920, или 49,8%), рассмотренных арбитражными судами, составляли дела с участием государственных органов и государственных внебюджетных фондов.

Наиболее часто истцами и ответчиками по спорам выступали органы Федеральной налоговой службы. В истекшем году с их участием было рассмотрено примерно 135 тысяч дел. Государственные внебюджетные фонды являлись стороной почти по 235 тысячам дел, что составляет 24% от общего числа рассмотренных арбитражными судами дел. Кроме того, судами в 2008 году рассмотрено более 11 тысяч дел с участием территориальных органов ФССП России, 8 тысяч дел — с участием таможенных органов. Примерно по 3,5 тысячи дел в качестве истца либо ответчика выступали антимонопольные органы.

В 2008 году арбитражными судами рассмотрено 17 854 дела по заявлениям прокуроров. Это на 23,0% больше, чем за прошлый отчетный период (2007 год — 14 514 дел). Удовлетворены требования по 51,5% таких дел (2007 год — по 53,5% дел). Согласно информации руководителей арбитражных судов более половины дел, рассмотренных с участием прокуроров, составляли дела о привлечении к административной ответственности.

С участием иностранных лиц рассмотрено 1639 дел (2007 год — 1338 дел), исполнено 288 судебных поручений иностранных судов. Из общего числа дел, рассмотренных судами с участием иностранных лиц в 2008 году, 81 дело касалось внешнеэкономических сделок. Рассмотрение пяти дел связано с применением законодательства об иностранных инвестициях. Кроме того, арбитражными судами рассмотрено 137 заявлений иностранных лиц о применении обеспечительных мер.

При рассмотрении дел арбитражными судами за прошедший год было вынесено 582 определения о наложении на лиц, участвовавших в делах, судебных штрафов.

Вестник Высшего Арбитражного Суда Российской Федерации № 5/2009

Из них:

- за неисполнение обязанности представить истребуемые судом доказательства (часть 9 статьи 66 АПК РФ) — 250 определений о взыскании 3251 тысячи рублей;
- за проявление неуважения к суду (часть 2 статьи 119 АПК РФ) — 116 определений о взыскании 785 тысяч рублей;
- за неявку лиц, участвующих в делах, в судебное заседание (часть 4 статьи 156 АПК РФ) — 116 определений о взыскании 930 тысяч рублей;
- за неисполнение указанных в исполнительном листе действий (часть 2 статьи 332 АПК РФ) — 57 определений о взыскании 851 тысячи рублей.

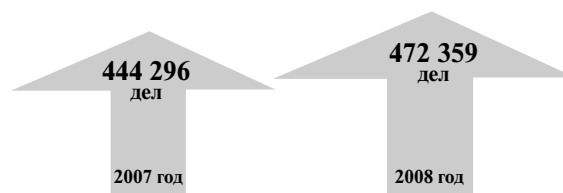
По состоянию на 01.01.2009 арбитражными судами не завершено производство по 237 210 делам. Из этого числа по 13 703 делам (5,8% от числа неоконченных дел) производство было приостановлено, причем по 2331 делу уже свыше года.

Следует отметить, что производство по 77% дел приостановлено по основаниям, предусмотренным статьей 143 Арбитражного процессуального кодекса Российской Федерации. Практически все эти дела (95%) приостановлены в связи с невозможностью рассмотрения дела до разрешения другого дела, как правило, арбитражным судом.

В связи с принятием постановления Пленума Высшего Арбитражного Суда Российской Федерации от 14 февраля 2008 года № 14 «О внесении дополнений в постановление Пленума Высшего Арбитражного Суда Российской Федерации от 12 марта 2007 года № 17 «О применении Арбитражного процессуального кодекса Российской Федерации при пересмотре вступивших в законную силу судебных актов по вновь открывшимся обстоятельствам» в отчетном периоде почти в два раза увеличилось количество рассмотренных арбитражными судами заявлений о пересмотре судебных актов по вновь открывшимся обстоятельствам: 2007 год — 1666 заявлений, 2008 год — 2945 заявлений. Вместе с тем согласно статистическим данным только в 37,3% случаев заявления были удовлетворены.

## 2.1. Дела, рассмотренные в порядке административного судопроизводства

В 2008 году прекратилось сокращение числа рассмотренных дел по экономическим спорам, возникающим из административных и иных публичных правоотношений.



Их количество в отчетном периоде увеличилось на 6,3%. Удельный вес этих дел в общем объеме рассмотренных арбитражными судами составил 48,7%.

## Статистические показатели работы арбитражных судов

Рост административных дел в истекшем году связан прежде всего с увеличением числа дел о взыскании с организаций и граждан обязательных платежей и санкций, если не предусмотрен иной порядок их взыскания. По сравнению с 2007 годом число названных дел выросло за 2008 год на 16,9%: 2007 год — 199 704 дела, 2008 год — 233 445 дел. Согласно статистическим данным, их доля от общего числа рассмотренных дел, возникающих из административных правоотношений, составила в прошедшем году 49,4% (2007 год — 44,9%). Почти 95% дел этой категории составляют дела о взыскании обязательных платежей и финансовых санкций органами Пенсионного фонда Российской Федерации.

Продолжился рост числа дел, связанных с применением законодательства об административных правонарушениях. В 2008 году арбитражными судами было рассмотрено 88 746 таких дел (2007 год — 82 666 дел).

Следует отметить, что больше стало рассматриваться дел как об оспаривании решений административных органов о привлечении к административной ответственности (2007 год — 40 512 дел, 2008 год — 43 558 дел), так и дел о привлечении к административной ответственности (2007 год — 42 154 дела, 2008 год — 45 188 дел).

Среди дел об оспаривании решений административных органов о привлечении к административной ответственности почти четвертую часть (10 551, или 24,2%) составляют дела об оспаривании решений налоговых органов. В 7,6% случаев арбитражными судами рассмотрены дела об оспаривании решений таможенных органов о привлечении к административной ответственности юридических лиц и индивидуальных предпринимателей. Об оспаривании решений органов, осуществляющих контроль в сфере охраны окружающей среды, было рассмотрено 3250, или 7,5% от общего числа дел об оспаривании решений административных органов о привлечении к административной ответственности. В 1404 случаях оспаривались решения антимонопольных органов. Кроме того, рассмотрено 1002 дела об оспаривании решений органов, ответственных за исполнение бюджетов.

Анализ статистических данных по делам об оспаривании решений административных органов о привлечении к административной ответственности свидетельствует, что доля дел, по которым требования заявителей были удовлетворены, составила в 2008 году в среднем 59,4% (2007 год — 55,7%). Чаще отменялись решения органов, осуществляющих контроль за использованием земли (67,7%), органов, осуществляющих контроль в сфере охраны окружающей среды (64,2%), органов, ответственных за исполнение бюджетов (58,1%), налоговых органов (57,3%).

Что касается дел о привлечении к административной ответственности, то необходимо отметить следующее. Как и в 2007 году, наиболее часто арбитражными судами рассматривались дела по заявлениям государственных органов о привлечении к административной ответственности:

- за осуществление предпринимательской деятельности без государственной регистрации — 17 841, или 39,5%, дел;
- за нарушение требований по производству, обороту, продаже этилового спирта, алкогольной продукции — 4848, или 10,7%, дел;

## Вестник Высшего Арбитражного Суда Российской Федерации № 5/2009

- за незаконное использование товарного знака — 3020, или 6,7%, дел;
- за нарушения законодательства о банкротстве — 5758, или 12,7%, дел.

Также следует отметить, что по сравнению с 2007 годом количество дел о привлечении к административной ответственности за нарушения законодательства о банкротстве увеличилось более чем в два раза, а за незаконное использование товарного знака — на 12,0%.

По 29 948 делам юридические лица и индивидуальные предприниматели были привлечены к административной ответственности, в том числе в виде административного штрафа. Подлежащая взысканию сумма по вынесенным решениям составила 366,5 миллиона рублей. Кроме того, по 29 делам приняты решения о применении меры административного наказания в виде дисквалификации за неправомерные действия при банкротстве.

Увеличилось в отчетном периоде на 4,1% количество рассмотренных дел об оспаривании ненормативных правовых актов, решений и действий (бездействия) государственных органов, органов местного самоуправления, иных органов и должностных лиц (за исключением актов налоговых органов): с 37 956 в 2007 году до 39 505 в 2008 году.

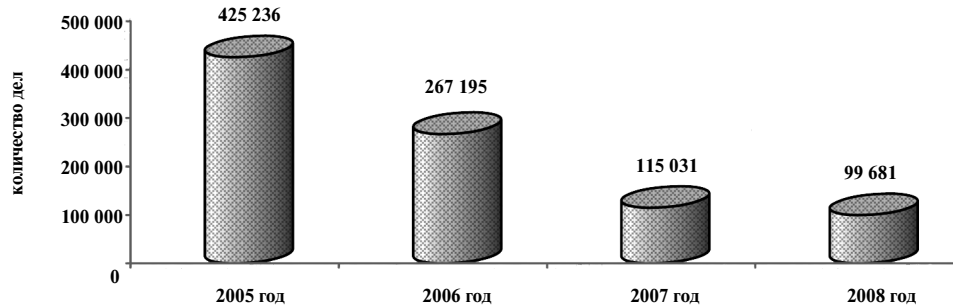
Среди дел об оспаривании ненормативных правовых актов более половины (51,3%) составляют дела об оспаривании ненормативных правовых актов, решений федеральных государственных органов. Ненормативные правовые акты государственных органов субъектов Российской Федерации и органов местного самоуправления оспаривались соответственно в 9,7 и 15,9% случаев. В отчетном периоде заявленные требования по этой категории удовлетворялись арбитражными судами в среднем по 32,7% дел, т. е. оспариваемые ненормативные акты признавались недействительными или решения незаконными.

Согласно статистическим данным, в 2008 году арбитражными судами рассмотрено 1304 дела об оспаривании нормативных правовых актов государственных органов и органов местного самоуправления. В 2007 году было рассмотрено 1131 такое дело. По данной категории удовлетворены требования по 21,3% дел.

В 2008 году значительно увеличилось количество рассмотренных дел о государственной регистрации: с 6198 в 2007 году до 8394 в 2008 году, или на 35,4%. Наибольшую часть (39,0%) дел данной категории составляют дела об обжаловании отказа в государственной регистрации юридических лиц и индивидуальных предпринимателей, а также прав на недвижимое имущество и сделок с ним; 23,6% дел — это дела о признании недействительной государственной регистрации юридических лиц и индивидуальных предпринимателей; 16,1% дел — это дела об оспаривании зарегистрированных прав на недвижимое имущество и сделок с ним.

Вместе с тем в истекшем году продолжилось уменьшение числа рассмотренных арбитражными судами дел, связанных с применением налогового законодательства. По сравнению с 2005 годом количество таких дел сократилось в 4,2 раза.

## Статистические показатели работы арбитражных судов



Изменился и качественный состав дел, связанных с применением налогового законодательства. По сравнению с 2007 годом на 15,7% уменьшилось количество рассмотренных дел об оспаривании ненормативных правовых актов налоговых органов и действий (бездействия) должностных лиц (2007 год — 60 135 дел, 2008 год — 50 685 дел). Среди них 5530, или 11%, составляют дела об оспаривании решений налоговых органов в связи с отказом в возмещении НДС.

На 4,3% меньше рассмотрено дел о взыскании налоговыми органами обязательных платежей и санкций (2007 год — 45 503 дела, 2008 год — 43 565 дел).

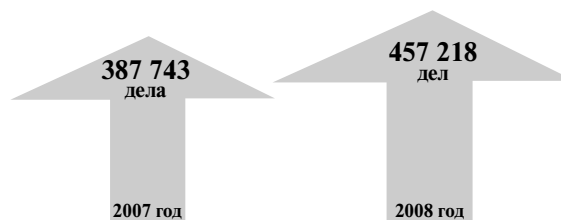
Наряду с этим в отчетном периоде в полтора раза увеличилось количество рассмотренных дел о возврате из бюджета средств, излишне взысканных налоговыми органами или излишне уплаченных налогоплательщиками. Так, если в 2007 году названных дел было рассмотрено 2766, то в прошедшем году их число выросло до 4225. Требования налогоплательщиков были удовлетворены по 76,7% дел этой категории.

Практически на уровне показателей 2007 года сохранилось количество рассмотренных дел, связанных с применением таможенного законодательства: 2007 год — 4818 дел, 2008 год — 4809 дел. В рамках данного вида споров 4255, или 88,5%, составляют дела об оспаривании ненормативных правовых актов таможенных органов, а именно об оспаривании решений таможенных органов о классификации товара, об отказе в возврате излишне уплаченных таможенных платежей. В 65,7% случаев судами удовлетворялись требования заявителей.

## 2.2. Дела, рассмотренные в порядке искового судопроизводства

Количество рассмотренных дел, возникающих из гражданских правоотношений, увеличилось в отчетном периоде на 17,9%.

Среди дел по спорам, возникающим из гражданских правоотношений, по-прежнему наибольшее число (334 067, или 73,1% от общего количества гражданских дел) составляют дела о неисполнении либо ненадлежащем исполне-



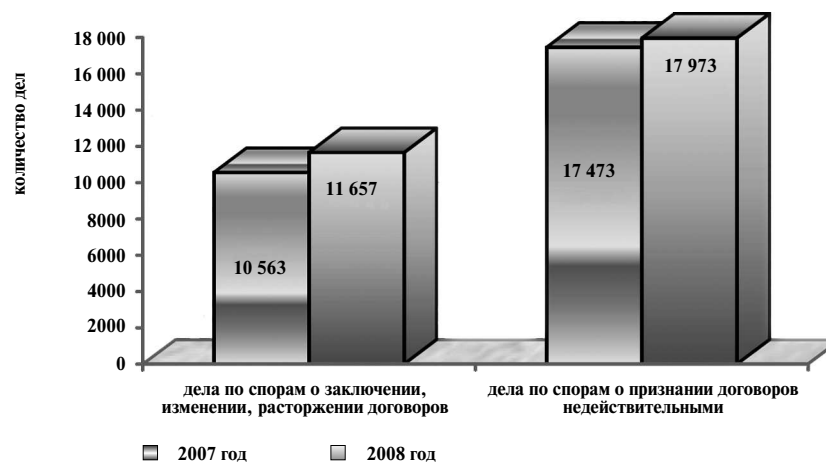


## Вестник Высшего Арбитражного Суда Российской Федерации № 5/2009

нии обязательств по договорам. Количество указанных дел увеличилось за отчетный период на 27,2%: 2007 год — 262 539 дел, 2008 год — 334 067 дел.

Если рассматривать отдельные виды договоров, то наблюдается увеличение числа дел практически по всем видам договоров.

Так, возросло количество дел, связанных с разрешением споров по договорам поставки, — на 32,7%, подряда — на 22,6%, по договорам аренды — на 25,3%, энергоснабжения — на 20,5%. Более чем в три раза увеличилось число дел по спорам о неисполнении либо ненадлежащем исполнении обязательств по договору страхования: 2007 год — 7992 дела, 2008 год — 23 924 дела. В среднем на 13,2% увеличилось количество рассмотренных дел о неисполнении или ненадлежащем исполнении обязательств по договорам займа и кредита. Кроме того, в 2008 году рассмотрено 47 765 дел о неисполнении обязательств по договору возмездного оказания услуг.



В прошедшем году на 10,4% больше рассмотрено дел по спорам о заключении, изменении, расторжении договоров, на 2,9% — дел о признании договоров недействительными.

Количество рассмотренных дел, связанных с защитой права собственности, увеличилось с 27 159 дел в 2007 году до 30 003 дел в 2008 году (на 10,5%). При этом из данных статистики следует, что если число дел по спорам о признании права собственности возросло на 2,9%, то количество дел, связанных с разрешением споров об истребовании собственником имущества из чужого незаконного владения, увеличилось на 34,0%.

В отчетном периоде почти в два раза выросло количество дел, связанных с применением законодательства о земле. Так, если в 2007 году арбитражными судами было рассмотрено 8150 дел по спорам, предметом которых являлась земля, то в истекшем году таких дел рассмотрено 15 279. Около половины рассмотренных дел (48,2%) связаны с неисполнением или ненадлежащим исполнением обязательств из совершения сделок с землей.

## Статистические показатели работы арбитражных судов

На 19,6% увеличилось в отчетном периоде и количество дел, связанных с применением бюджетного законодательства: 2007 год — 1949 дел, 2008 год — 2331 дело. Около 70% дел названной категории составляют дела о взыскании убытков за счет средств соответствующего бюджета, связанных с реализацией законов о предоставлении льгот отдельным категориям граждан.

Незначительно возросло количество дел о защите деловой репутации (2007 год — 805 дел, 2008 год — 833 дела).

В связи с введением в действие части IV Гражданского кодекса Российской Федерации отмечается значительный рост числа дел, связанных с защитой интеллектуальной собственности. В 2007 году арбитражными судами рассмотрено 1831 такое дело, в 2008 году — 2746 дел. Характеризуя рассмотренные в отчетном периоде споры, связанные с охраной интеллектуальной собственности, можно сделать вывод, что 90% всех дел этой категории связано с разрешением споров о защите исключительных прав, в основном это дела о защите авторских и смежных прав (1836 дел). Требованиями по большинству споров является взыскание компенсации за нарушение авторских прав (1324 дела, или 72,1% от общего количества дел указанной категории). В 65% случаев требования заявителей были судами удовлетворены и в их пользу взыскано около 82 миллионов рублей.

В 2008 году арбитражными судами рассмотрено 9557 дел по корпоративным спорам. Большую часть этой категории дел (3619, или 38%) составляют дела об обжаловании решений органов управления хозяйственных товариществ и обществ, в том числе решений общих собраний акционеров. 18,2% рассмотренных судами дел (1736) связаны с правами на акции и доли участия, а также о внесении записи (изменений) в реестр акционеров.

### 2.3. Дела о несостоятельности (банкротстве)

В отчетном периоде продолжилось сокращение числа поступающих в суды заявлений о признании должников банкротами.

В 2008 году в арбитражные суды поступило 34 367 заявлений о несостоятельности (банкротстве). Это на 22,3% меньше, чем за прошлый отчетный период (44 255 заявлений).

Более 67% заявлений о признании должников банкротами (23 073 заявления) поступило от уполномоченных органов. Доля заявлений, поданных должниками, увеличилась с 13,1% в 2007 году (5779 заявлений) до 19,6% в 2008 году (6734 заявления). От конкурсных кредиторов в отчетном периоде поступило 4560 заявлений, или 13,3% (2007 год — 4738 заявлений, или 10,7%).

В истекшем году в 2,5 раза сократилось количество поступивших заявлений о признании банкротами отсутствующих должников. Так, если в 2007 году от уполномоченных органов поступило 20 035 (45,3%) заявлений о признании банкротами отсутствующих должников, то в 2008 году число указанных заявлений

## Вестник Высшего Арбитражного Суда Российской Федерации № 5/2009

составило 7983, или 23,2% от общего количества поступивших заявлений о несостоятельности (банкротстве). При этом на 10,5% увеличилось количество поступивших заявлений о банкротстве должников по общей процедуре банкротства: 2007 год — 22 066 заявлений, 2008 год — 24 391 заявление.

Анализ статистических данных, касающихся заявлений о банкротстве отдельных категорий должников, показывает, что в отчетном периоде в 1,5 раза сократилось число поступивших заявлений о банкротстве сельскохозяйственных организаций (2007 год — 2465 заявлений, 2008 год — 1614 заявлений). На 24,4% меньше поступило в суды заявлений о банкротстве крестьянских (фермерских) хозяйств (2007 год — 361 заявление, 2008 год — 273 заявления). Вместе с тем почти в два раза увеличилось число переданных на рассмотрение арбитражных судов заявлений о банкротстве индивидуальных предпринимателей: с 2478 в 2007 году до 4751 в 2008 году.

По результатам рассмотрения 27 032 заявлений, принятых к производству в отчетном периоде, процедура наблюдения была введена по 10 344 делам. В 78% случаев по результатам проведения наблюдения приняты решения о признании должников банкротами и открытии конкурсного производства.

Процедуры, направленные на восстановление платежеспособности должников, проводились в прошедшем году в отношении 627 должников (2007 год — в отношении 785 должников).

По результатам проведения указанных процедур только в 46 случаях производство по делам было прекращено в связи с погашением задолженности и удовлетворением требований кредиторов.

По результатам рассмотрения дел принято 13 916 решений о признании должников банкротами и открытии конкурсного производства. Из них в 852 случаях (6,1%) признаны банкротами государственные и муниципальные унитарные предприятия.

В отчетном периоде завершено производство по 35 051 делу о признании должников несостоятельными (банкротами). Из них:

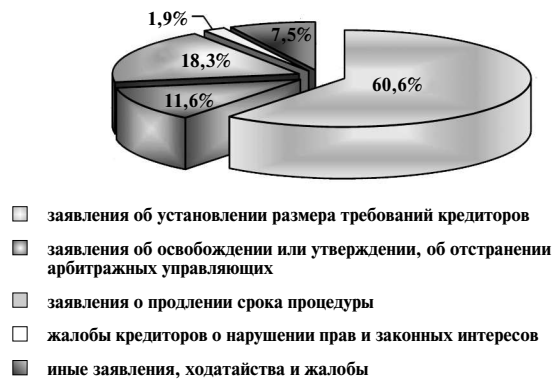
- по 520 делам в связи с отказом в признании должника банкротом;
- по 20 174 делам в связи с завершением конкурсного производства;
- по 13 844 делам производство было прекращено.

В 2008 году по 126 делам о несостоятельности (банкротстве) утверждены судом мировые соглашения. По 46 делам мировые соглашения утверждены на стадии конкурсного производства.

В рамках дел о банкротстве арбитражными судами рассмотрено 111 521 заявление. Это на 14,6% больше, чем в 2007 году (97 350 заявлений).

### Статистические показатели работы арбитражных судов

Из общего количества рассмотренных заявлений 67 589 составили заявления об установлении размера требований кредиторов, 12 961 — заявления об освобождении или утверждении, об отстранении арбитражных управляющих, 20 461 — о продлении срока процедуры, 2173 — жалобы кредиторов о нарушении прав и законных интересов. Также следует отметить, что большая часть (68,4% от общего количества) заявлений, ходатайств и жалоб рассматривается судами на стадии конкурсного производства.



#### 2.4. Иные дела

В 2008 году арбитражными судами рассмотрено 3332 дела об установлении фактов, имеющих юридическое значение. Это на 26,6% меньше, чем за прошлый отчетный период (2007 год — 4540 дел). Согласно статистическим данным, почти 40% дел об установлении фактов, имеющих юридическое значение, оставлено без рассмотрения. По сообщениям арбитражных судов это объясняется тем, что большинство заявлений фактически содержали требования о признании права собственности на объекты недвижимости и были оставлены без рассмотрения на основании пункта 3 статьи 148 Арбитражного процессуального кодекса Российской Федерации.

Количество рассмотренных в отчетном периоде дел об оспаривании решений третейских судов по сравнению с 2007 годом выросло в 1,6 раза: 2007 год — 227 дел, 2008 год — 359 дел. По результатам рассмотрения заявлений арбитражными судами вынесено 124 определения об отмене решений третейских судов.

На 18,3% больше рассмотрено в 2008 году дел о выдаче исполнительных листов на принудительное исполнение решений третейских судов (2007 год — 1483 дела, 2008 год — 1754 дела). В 1482 случаях (84,5%) в определениях судов содержалось указание на выдачу исполнительного листа.

О признании и приведении в исполнение решений иностранных судов и иностранных арбитражных решений в истекшем году арбитражными судами рассмотрено всего 79 дел (2007 год — 106 дел).

Вестник Высшего Арбитражного Суда Российской Федерации № 5/2009

### 3. Рассмотрение заявлений о применении обеспечительных мер

В отчетном периоде арбитражными судами рассмотрено 61 786 заявлений, связанных с применением обеспечительных мер. Это на 16,0% больше, чем в 2007 году: 2007 год — 53 242 заявления. По результатам рассмотрения заявлений в 42,3% случаев были вынесены определения о применении обеспечительных мер (в 2007 году — 44,2%).

В соответствии с нормами Арбитражного процессуального кодекса Российской Федерации судами рассмотрено:

- 599 заявлений о принятии предварительных обеспечительных мер (удовлетворено 185 заявлений, или 30,9%);
- 53 447 заявлений об обеспечении иска и об обеспечении исполнения решений (удовлетворено 22 703 заявлений, или 42,4%);
- 185 заявлений об обеспечении доказательств (удовлетворено 59 заявлений, или 31,9%).

Следует отметить, что количество рассмотренных заявлений об обеспечении имущественных интересов уменьшилось в сравнении с 2007 годом практически в два раза (2007 год — 1118 заявлений, 2008 год — 599 заявлений).

Напротив, число рассмотренных заявлений об обеспечении иска и об обеспечении исполнения решений за прошедший год увеличилось на 5669, или на 11,9% (2007 год — 47 778 заявлений).

Кроме того, арбитражными судами рассмотрено в прошедшем году 318 заявлений о замене одной обеспечительной меры другой и 5410 заявлений об отмене обеспечительных мер. По 68,6% этих заявлений принятые обеспечительные меры были отменены либо одна обеспечительная мера была заменена другой.

Согласно статистическим данным, меры, связанные с запрещением ответчику и другим лицам совершать определенные действия, составляют 30,9% от общего количества принятых обеспечительных мер; 24,2% связаны с наложением ареста на денежные средства или иное имущество, принадлежащее ответчику. В 3,9% случаев заявления о применении обеспечительных мер удовлетворены с приостановлением взыскания по исполнительному документу. Кроме того, в истекшем году по ходатайствам заявителей арбитражными судами было вынесено 7420 определений о приостановлении действия оспариваемого ненормативного акта, решения государственного органа, органа местного самоуправления, иных органов.

#### 4. Исполнение судебных актов

Количество рассмотренных заявлений, касающихся исполнения судебных актов, увеличилось в 2008 году на 25,0%: 2007 год — 28 050 заявлений, 2008 год — 35 055 заявлений. Примерно каждое десятое заявление в связи с совершением исполнительных действий из числа рассмотренных арбитражными судами (4129 заявлений, или 11,8%) поступило от судебных приставов-исполнителей.

На 18,1% больше рассмотрено заявлений о выдаче дубликата исполнительного листа, на 2,7% — о восстановлении пропущенного срока для предъявления исполнительного листа к исполнению.

Вместе с тем наблюдается сокращение количества рассмотренных арбитражными судами заявлений о приостановлении, возобновлении и прекращении исполнительного производства (на 44,4%), об отложении исполнительных действий (на 24,6%), об отсрочке, рассрочке, изменении способа и порядка исполнения судебных актов (на 16,2%).

Следует отметить, что почти третья часть всех заявлений (10 427, или 29,7%), поступивших в суды в связи с совершением исполнительных действий, касалась вопросов процессуального правопреемства на стадии исполнения судебных актов.

В прошедшем году арбитражными судами выдано 871 568 исполнительных листов. Примерно 42,0% из них (по данным статистического отчета) выдано на основании судебных актов о взыскании денежных средств в доходы бюджетов разных уровней. По данным арбитражных судов, в связи с исполнением возвращено 186 142 документа.

По данным, полученным на интернет-сайте Федеральной службы судебных приставов, на исполнении в территориальных органах службы находилось в 2008 году 1 124 650 исполнительных производств, возбужденных на основании судебных актов арбитражных судов. Фактическим исполнением окончено 447 482 исполнительных производства, что составляет 39,8% от общего числа находившихся на исполнении в отчетном периоде.

Согласно данным статистики, в 2008 году арбитражными судами рассмотрено 10 988 дел об оспаривании решений и действий судебных приставов-исполнителей. Это на 3,5% меньше, чем в прошлом отчетном периоде (2007 год — 11 387 дел). Постановления и действия судебных приставов-исполнителей были признаны незаконными по 21,4% дел (2007 год — по 21,5% дел).

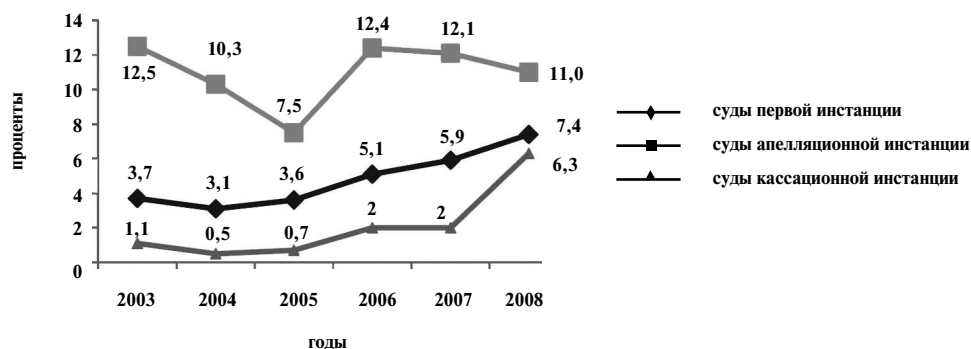
Кроме того, арбитражными судами в отчетном периоде было рассмотрено 143 дела о возмещении вреда, причиненного судебными приставами-исполнителями. По 22,4% дел заявленные требования были удовлетворены.

Вестник Высшего Арбитражного Суда Российской Федерации № 5/2009

## 5. Процессуальные сроки

Одним из основных показателей эффективности деятельности арбитражных судов является справедливое судебное разбирательство в установленные законом сроки.

**Динамика рассмотрения дел в арбитражных судах в сроки, превышающие установленные АПК РФ**



Анализ материалов статистики показывает, что в 2008 году 7,4% дел в первой инстанции рассмотрены в сроки, превышающие установленные Арбитражным процессуальным кодексом Российской Федерации для соответствующих категорий дел. В 2007 году доля таких дел составляла 5,9%.

В судах апелляционной инстанции этот показатель выше, хотя он несколько и улучшился по сравнению с аналогичным показателем 2007 года. Так, если в 2007 году с нарушением срока в судах апелляционной инстанции рассматривалось 12,1% дел, то в 2008 году — 11,0% дел.

В кассационной инстанции в 2008 году с превышением установленного срока рассмотрено в три раза больше дел, чем в прошлом отчетном периоде: 2007 год — 2,0% дел, 2008 год — 6,3% дел.

В анализируемом периоде сроки рассмотрения дел в суде первой инстанции превышали средние показатели по России в 24 арбитражных судах субъектов Российской Федерации. При этом в шести судах с нарушением срока рассматривалось свыше 15% дел.

Следует отметить, что среди дел, рассмотренных с превышением срока судами первой инстанции, четвертую часть, или 25,5%, составляют дела, при рассмотрении которых были применены нормы Арбитражного процессуального кодекса Российской Федерации, предусматривающие рассмотрение дела с самого начала. При этом в судах Восточно-Сибирского, Поволжского, Уральского и Центрального округов доля таких дел составляла от 30 до 40% от числа дел, рассмотренных с превышением установленного законом срока.

## Статистические показатели работы арбитражных судов

В прошедшем году показатели, характеризующие сроки рассмотрения дел, превышали средние показатели в семи арбитражных апелляционных судах и в двух судах кассационной инстанции.

Согласно данным статистики, основными причинами несоблюдения процессуальных сроков рассмотрения дел являются:

- отложение судебного разбирательства в связи с неявкой в судебное заседание лиц, участвующих в деле. По этой причине с превышением установленных Арбитражным процессуальным кодексом сроков рассмотрено 17,6%\* дел судами первой инстанции, 9,5%\* дел арбитражными апелляционными судами и 19,9%\* дел судами кассационной инстанции;
- отложение судебного разбирательства по ходатайствам лиц, участвующих в деле. В судах первой инстанции по указанной причине рассмотрено 19,5%\* дел; в судах апелляционной и кассационной инстанций — соответственно 9 и 4%\* дел.

Кроме того, в 12 887 случаях (17,9%\* в судах субъектов Российской Федерации и в 1304 (10,4%\*) в апелляционных судах сроки рассмотрения дел не соблюдались в связи с непредставлением доказательств по делу.

В прошедшем году арбитражными судами первой инстанции с превышением установленного законом срока изготовлено в полном объеме 11 313 решений и определений, что составило 1,2% от общего числа принятых судебных актов. Доля судебных актов, изготовленных с нарушением срока арбитражными апелляционными судами и федеральными судами округов, составляет 1,8 и 1,9% соответственно.

Арбитражными судами субъектов Российской Федерации сроки рассылки судебных актов нарушались в прошедшем году по 2,1% дел, рассмотренных в первой инстанции (2007 год — по 1,1% дел); арбитражными апелляционными судами — по 4,0% дел от числа рассмотренных в судах апелляционной инстанции (2007 год — 6,7% дел).

Федеральными арбитражными судами округов с нарушением срока в 2008 году направлены постановления по 3170 делам (3,8%). В 2007 году таких постановлений насчитывалось 638, или 0,7%.

## 6. Пересмотр судебных актов в вышестоящих инстанциях

Вынесенный судебный акт — это тот результат, на основе которого оценивается в целом деятельность судов. Качество судебных актов является важной гарантией правовой защиты для лиц, обратившихся в арбитражные суды.

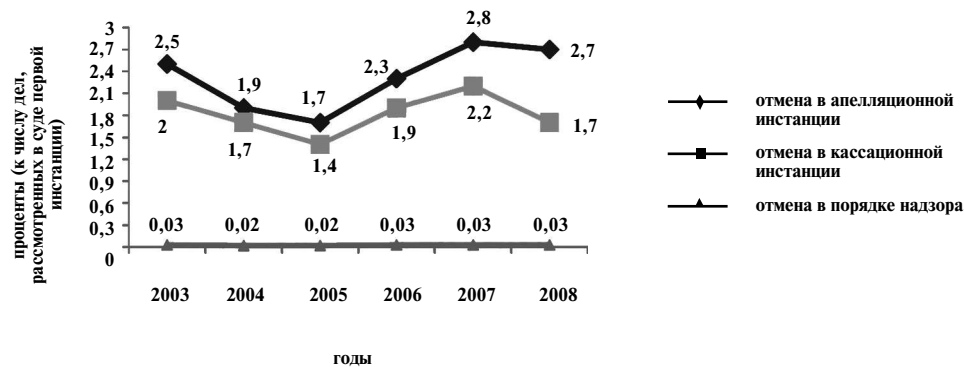
<sup>1</sup> Процент указан к общему числу дел, рассмотренных с превышением установленного законом срока.



## Вестник Высшего Арбитражного Суда Российской Федерации № 5/2009

Апелляция, кассация и надзор в арбитражном процессе выполняют функции проверки принятых арбитражными судами решений, постановлений и определений по результатам разрешения конкретных экономических споров и иных дел.

Качество судебной работы характеризуется следующими статистическими показателями.

**Апелляционная инстанция**

В прошедшем году при общем увеличении числа рассмотренных дел в первой инстанции процент обжалования принятых судебных актов в суды апелляционной инстанции в целом по России несколько снизился: с 16,3 до 15,1%.

Согласно статистическим данным, в отчетном периоде в апелляционной инстанции рассмотрено 127 627 дел, что на 1,1% меньше, чем в 2007 году.

В 2008 году к осуществлению своей деятельности приступили все арбитражные апелляционные суды. Однако 3435, или 2,7% от общего числа рассмотренных по апелляционным жалобам, дел были рассмотрены апелляционными инстанциями судов субъектов Российской Федерации. На конец отчетного периода в производстве арбитражных судов субъектов Российской Федерации оставалось еще 46 дел по апелляционным жалобам.

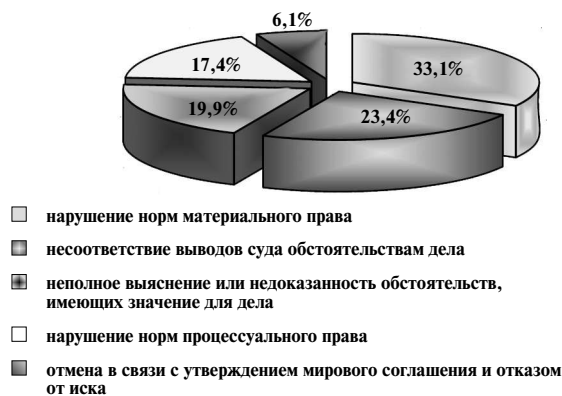
Апелляционной инстанцией отменены (изменены) судебные акты по 26 557 делам, что составляет 2,7% от числа дел, рассмотренных в первой инстанции (2007 год — 2,8%). По результатам рассмотрения апелляционных жалоб отменено 17 315 решений и 4035 определений, по 5207 делам судебные акты были изменены.

В 31 суде субъектов Российской Федерации доля отмененных судебных актов составляет всего 1,0–2,0% (в основном это арбитражные суды Волго-Вятского и Центрального округов). В десяти судах судебные акты отменялись (изменялись) судами апелляционной инстанции по 3–4% дел.

### Статистические показатели работы арбитражных судов

Из 81 в 18 арбитражных судах субъектов Российской Федерации доля отменяемых (изменяемых) судебных актов в судах апелляционной инстанции превышает 4%. В ряде судов доля дел, по которым отменены и изменены судебные акты в этой инстанции, превысила средний показатель по России практически в два раза. Это арбитражные суды Республики Ингушетия (8,2%), Республики Калмыкия (5,2%), Пермского края (5,2%), Республики Северная Осетия — Алания (5,1%), Сахалинской области (5,0%).

Данные статистики показывают, что в истекшем году третья часть судебных актов отменялась в апелляционной инстанции в связи с нарушением или неправильным применением норм материального права. По этому основанию судами апелляционной инстанции отменены судебные акты по 8793 делам.



Основанием для отмены судебных актов по 4630 делам явилось нарушение или неправильное применение норм процессуального права. По сообщениям руководителей арбитражных судов примерно в 30% случаев судебные акты отменялись по основаниям, предусмотренным частью 4 статьи 270 Арбитражного процессуального кодекса Российской Федерации. При этом в основном применялись пункты 2 и 4 части 4 названной статьи, а именно в связи с рассмотрением дела в отсутствие лиц, не извещенных надлежащим образом о времени и месте судебного заседания, либо принятием решения о правах и обязанностях лиц, не привлеченных к участию в деле. Анализ статистических данных показывает, что примерно 18% отмен в связи с нарушением или неправильным применением норм процессуального права судами апелляционной инстанции касались вопросов возвращения заявлений, исковых заявлений, а также применения обеспечительных мер.

43,3% приходится на дела, основанием для отмены по которым явилось несоответствие выводов суда обстоятельствам дела (6223 дела), неполное выяснение или недоказанность обстоятельств, имеющих значение для дела (5271 дело).

Следует также отметить, что более чем по 6% дел судебные акты были отменены в связи с утверждением мирового соглашения или отказом от иска на стадии апелляционного обжалования.

Согласно статистическим данным, в 2008 году федеральными арбитражными судами округов отменено (изменено) 11 011 постановлений и определений судов апелляционной инстанции, что составляет 8,6% от всех принятых апелляционной инстанцией судебных актов (2007 год — 9,3%). При этом по 15,6% дел (% к числу дел, по которым отменены постановления судов апелляционной инстанции) оставлены в силе решения судов первой инстанции (2007 год — 14,1%).

Вестник Высшего Арбитражного Суда Российской Федерации № 5/2009

### ***Кассационная инстанция***

По данным судебной статистики, процент обжалования в кассационную инстанцию принятых арбитражными судами судебных актов так же, как и в апелляционную инстанцию, снизился в прошедшем году с 11,9 до 9,9%. В 2008 году в кассационную инстанцию поступило 95 999 жалоб (2007 год — 107 733 жалобы).

Чаще других в суды кассационной инстанции обжаловались судебные акты, принятые арбитражными судами Московского округа — 14,8%, Дальневосточного округа — 13,6%, Поволжского округа — 11,8%, Восточно-Сибирского округа — 11,4%.

Федеральными арбитражными судами округов рассмотрено в прошедшем году 84 529 дел. Это на 9,4% меньше, чем за прошлый отчетный период (2007 год — 93 284 дела).

Анализ статистических данных свидетельствует, что в отчетном периоде продолжилось уменьшение числа рассмотренных в кассационной инстанции дел, по которым законность и обоснованность судебных актов не проверялись в апелляционной инстанции. Если в 2006 году судами кассационной инстанции было рассмотрено 30 920 таких дел (35,2% от общего числа рассмотренных дел в кассационной инстанции), в 2007 году — 28 765, или 30,8%, дел, то в 2008 году рассмотрено 23 320, или 27,8%, дел, не прошедших апелляционную инстанцию. Меньше всего дел, минуя апелляционную инстанцию, поступало в истекшем году в федеральные арбитражные суды Московского округа (16,8%), Волго-Вятского округа (24,7%), Уральского округа (25,5%).

В кассационной инстанции в прошедшем году отменены и изменены судебные акты по 16 590 делам, что составляет 1,7% от количества рассмотренных дел в первой инстанции (2007 год — 2,2%).

По результатам рассмотрения дел в кассационной инстанции было отменено 12 343 решения и определения, принятых арбитражными судами субъектов Российской Федерации в первой инстанции (1,3% от числа дел, рассмотренных в первой инстанции), а также 559 постановлений, вынесенных ими в апелляционной инстанции (16,3% от числа дел, рассмотренных в апелляционной инстанции арбитражными судами субъектов Российской Федерации).

Меньше всего отменялось судебных актов федеральными арбитражными судами округов судам первой инстанции Волго-Вятского округа (в среднем 0,3%), Уральского округа (в среднем 0,9%) и Западно-Сибирского округа (в среднем 1,0%).

Вместе с тем в 12 арбитражных судах доля дел, по которым судом кассационной инстанции отменены и изменены судебные акты, составляла свыше 2,0%. В основном это суды Восточно-Сибирского, Дальневосточного и Северо-Кавказского округов.

Арбитражным апелляционным судам отменено в истекшем году 10 452 постановления (8,4% от числа рассмотренных дел арбитражными апелляционными судами).

### Статистические показатели работы арбитражных судов

В Четвертом, Шестом, Шестнадцатом арбитражных апелляционных судах отменено в кассационной инстанции от 11 до 16% постановлений.

Данные статистики показывают, что в истекшем году судебные акты по 36,2%\* дел отменялись в кассационной инстанции в связи с несоответствием выводов суда, содержащихся в решении или постановлении, фактическим обстоятельствам дела.

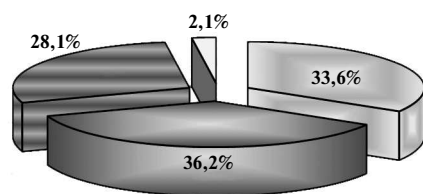
Нарушение или неправильное применение норм материального права было причиной отмены судебных актов по каждому третьему делу.\*

В 28%\* случаев судебные акты отменялись по процессуальным основаниям. Из них примерно по 30% дел, как и в судах апелляционной инстанции, судебные акты отменялись по безусловным основаниям (часть 4 статьи 288 Арбитражного процессуального кодекса Российской Федерации). В судах кассационной инстанции также в основном применялись пункты 2 и 4 части 4 названной статьи. В числе дел, по которым судебные акты отменены в связи нарушением или неправильным применением норм процессуального права, отмены по 9,3% дел касались вопросов возвращения заявлений и жалоб, а также применения обеспечительных мер.

По 2,1%\* дел судебные акты были отменены в связи с утверждением мирового соглашения или отказом от иска на стадии кассационного обжалования.

В отчетном периоде в Высшем Арбитражном Суде Российской Федерации было рассмотрено 16 078 заявлений о пересмотре постановлений кассационной инстанции в порядке надзора, что составляет 19% от общего числа принятых судами кассационной инстанции постановлений (2007 год — 15 932 заявления, или 17,1%). По результатам их рассмотрения вынесено 300 определений о передаче дел в Президиум Высшего Арбитражного Суда Российской Федерации.

В 2008 году Президиум Высшего Арбитражного Суда Российской Федерации отменил 248 постановлений федеральных арбитражных судов округов, что составляет 0,3% от числа рассмотренных в кассационной инстанции дел (2007 год — 287 постановлений, или 0,3%).



- нарушение норм материального права
- несоответствие выводов суда обстоятельствам дела
- нарушение норм процессуального права
- отмена в связи с утверждением мирового соглашения и отказом от иска

<sup>7</sup> Процент по количеству дел, судебные акты по которым отменены в кассационной инстанции.

Вестник Высшего Арбитражного Суда Российской Федерации № 5/2009

### ***Надзорная инстанция***

В истекшем году в Высшем Арбитражном Суде Российской Федерации рассмотрено 17 334 заявления о пересмотре судебных актов в порядке надзора. По результатам их рассмотрения 309 дел (1,8% от общего количества рассмотренных заявлений) передано в Президиум Высшего Арбитражного Суда Российской Федерации для пересмотра судебных актов в порядке надзора и 262 дела (1,5% от общего количества рассмотренных заявлений) направлены на рассмотрение в суды кассационной инстанции.

По 250 делам вынесены определения об отказе в передаче дел в Президиум Высшего Арбитражного Суда Российской Федерации для пересмотра судебных актов в порядке надзора с указанием на возможность пересмотра судебного акта по вновь открывшимся обстоятельствам.

Президиумом Высшего Арбитражного Суда Российской Федерации рассмотрено 324 дела. Отменены и изменены в порядке надзора судебные акты по 253 делам.

## **7. Судебная нагрузка по рассмотрению дел и заявлений**

Основные показатели, характеризующие деятельность арбитражных судов, существенно зависят от судебной нагрузки по рассмотрению дел и жалоб.

Высший Арбитражный Суд Российской Федерации проводит последовательную работу по совершенствованию действующего законодательства для решения проблемы снижения судебной нагрузки.

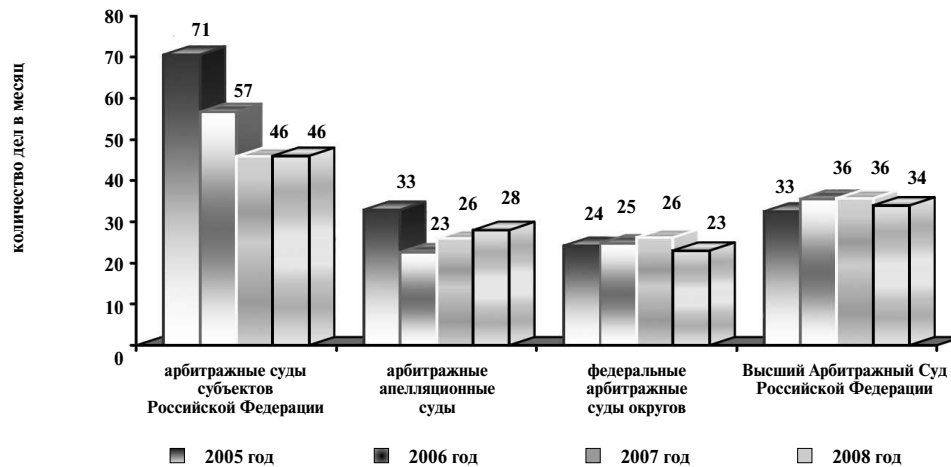
Согласно статистическим данным, судебная нагрузка в 2008 году в среднем по системе арбитражных судов осталась на уровне показателя 2007 года и составила 41 дело на одного судью в месяц.

С учетом рассмотренных заявлений в рамках дел о банкротстве, заявлений о пересмотре судебных актов по вновь открывшимся обстоятельствам, заявлений о применении обеспечительных мер и связанных с исполнением судебных актов нагрузка по рассмотрению дел и заявлений на одного судью в месяц составила:

- в арбитражных судах субъектов Российской Федерации — 46 дел;
- в арбитражных апелляционных судах — 28 дел;
- в федеральных арбитражных судах округов — 23 дела;
- в Высшем Арбитражном Суде Российской Федерации — 34 дела.

Анализ показателя, характеризующего судебную нагрузку, свидетельствует, что по сравнению с 2007 годом в 22 судах нагрузка снизилась в среднем на 20–30%.

## Статистические показатели работы арбитражных судов



Вместе с тем в 23 из 81 суда субъектов Российской Федерации нагрузка судей по рассмотрению дел и заявлений была выше средней по России и составляла от 50 до 60 дел в месяц и выше. В их числе арбитражные суды Омской области (89 дел), Нижегородской области (88 дел), Саратовской области (68 дел), Ростовской области (66 дел), Республики Татарстан (64 дела), Новосибирской области (62 дела), Воронежской области (62 дела), города Санкт-Петербурга и Ленинградской области (62 дела), Республики Саха (Якутия) (60 дел), Ставропольского края (59 дел), Ярославской области (59 дел), Тульской области (58 дел) и другие.

В семи арбитражных апелляционных судах нагрузка составляет свыше 30 дел на одного судью в месяц.

Среди судов кассационной инстанции по-прежнему самой высокой остается судебная нагрузка в Федеральном арбитражном суде Московского округа — 28 дел.

С учетом коллегиального рассмотрения дел в судах апелляционной и кассационной инстанций реальная судебная нагрузка еще выше.

Следует отметить, что по состоянию на 1 января 2009 года численность судей в судах субъектов Российской Федерации и федеральных арбитражных судах округов укомплектована в среднем на 90%, в арбитражных апелляционных судах — на 85%.

*Контрольно-аналитическое управление*